

“Veranos por la innovación en la empresa 2011”

Dr. Juan Pedro Laclette

Foro Consultivo Científico y Tecnológico

**ANÁLISIS DE RESULTADOS DE
ESTUDIANTES, TUTORES Y
EMPRESAS**

8 de noviembre de 2011

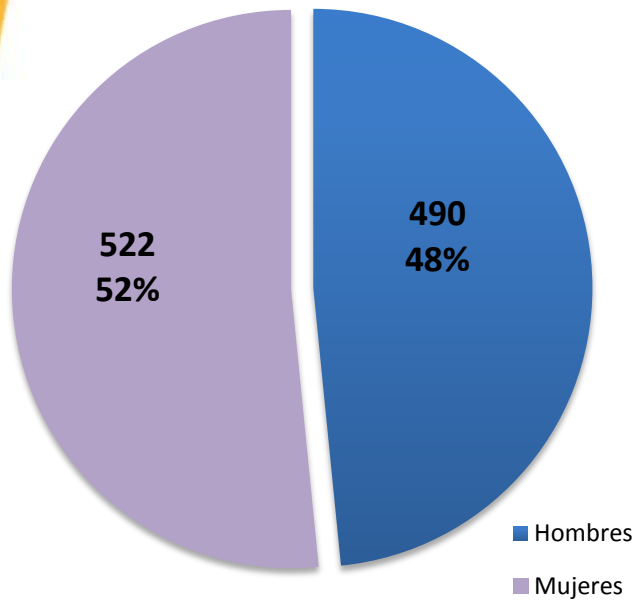
Número de participantes en la convocatoria de estudiantes



ANÁLISIS ESTADÍSTICO DE LOS BECARIOS

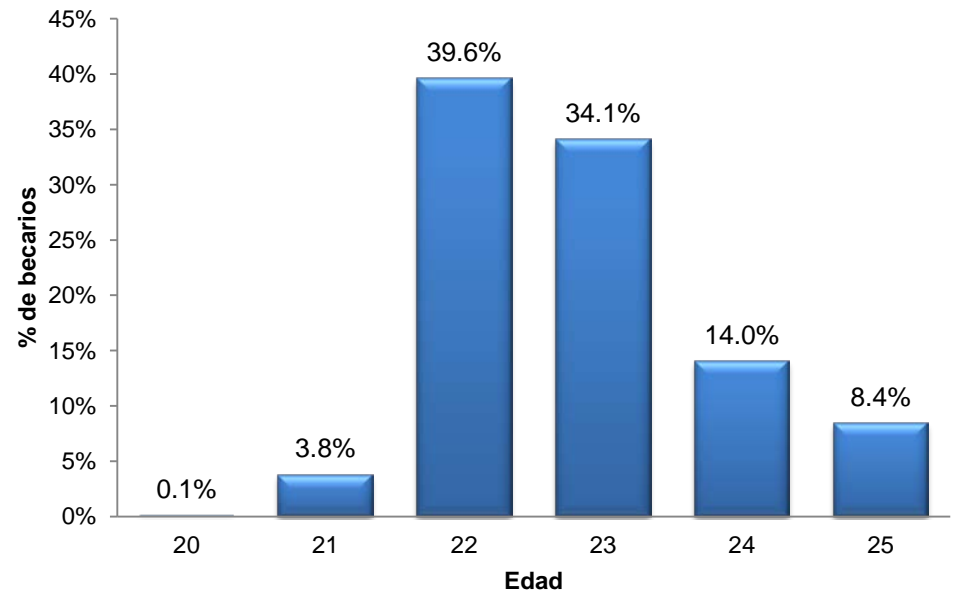


Género



N = 1,012

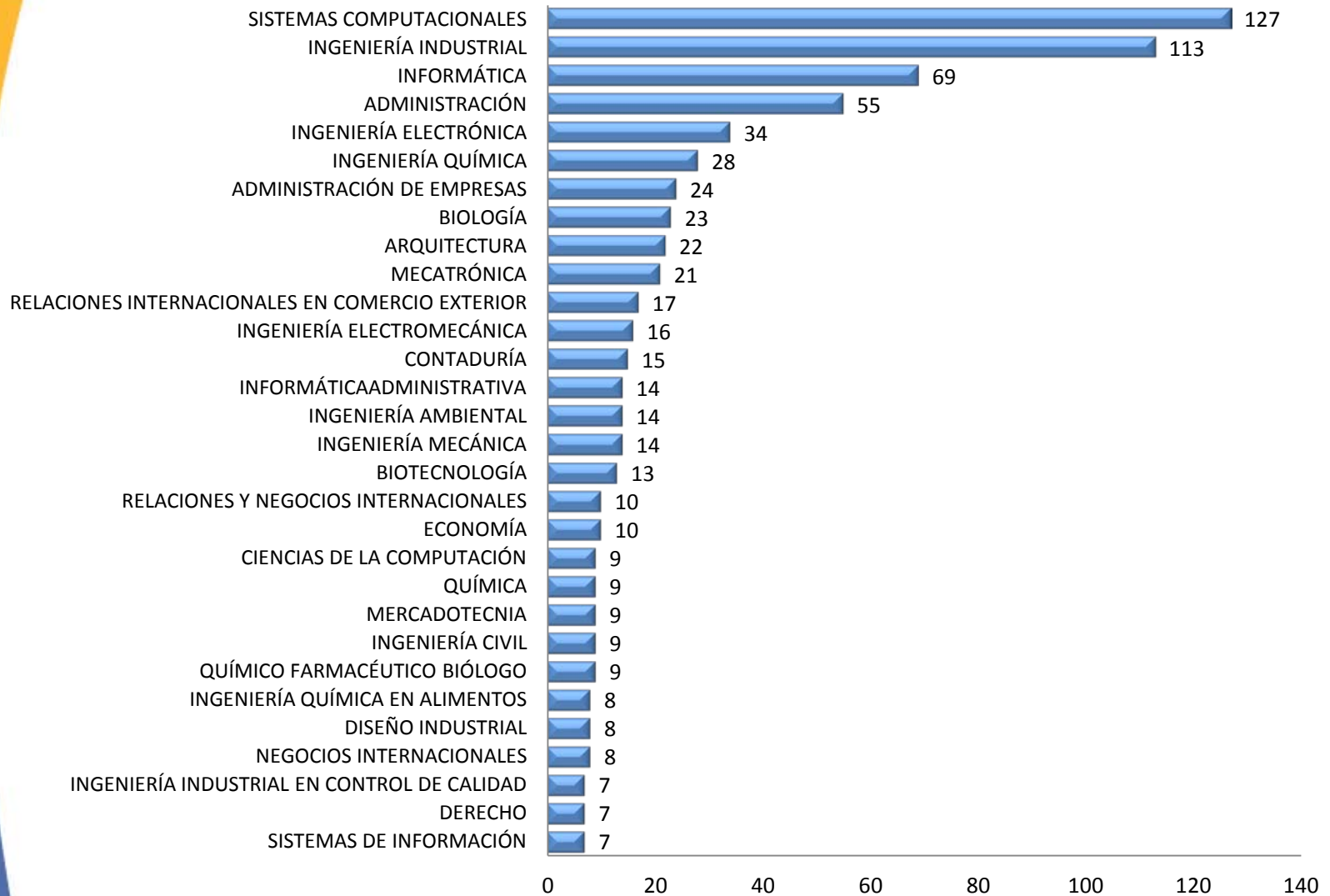
Edad



Las 25 instituciones con mayor número de becarios

No.	UNIVERSIDAD	BECARIOS
1	UNIVERSIDAD DE GUADALAJARA (UDG)	65
2	INSTITUTO TECNOLÓGICO DE ORIZABA	48
3	INSTITUTO TECNOLÓGICO SUPERIOR DE ZACAPOAXTLA	45
4	UNIVERSIDAD AUTÓNOMA DE SINALOA (UAS)	43
5	UNIVERSIDAD NACIONAL AUTÓNOMA DE MÉXICO (UNAM)	37
6	UNIVERSIDAD VERACRUZANA (UV)	33
7	INSTITUTO TECNOLÓGICO DE CELAYA (ITC)	30
8	INSTITUTO POLITÉCNICO NACIONAL (IPN)	25
9	BENEMÉRITA UNIVERSIDAD AUTÓNOMA DE PUEBLA (BUAP)	23
10	UNIVERSIDAD MICHOACANA DE SAN NICOLÁS DE HIDALGO (UMICH)	21
11	INSTITUTO TECNOLÓGICO SUPERIOR DE ZACATECAS NORTE	20
12	UNIVERSIDAD AUTÓNOMA DEL ESTADO DE MÉXICO (UAEMEX)	20
13	TECNOLÓGICO DE ESTUDIOS SUPERIORES DE CHIMALHUACÁN	19
14	INSTITUTO TECNOLÓGICO DE CIUDAD MADERO	17
15	INSTITUTO TECNOLÓGICO DE CIUDAD VICTORIA (ITCV)	17
16	INSTITUTO TECNOLÓGICO DE TEHUACÁN (ITtehuacán)	16
17	TECNOLÓGICO DE ESTUDIOS SUPERIORES DE JILOTEPEC	16
18	UNIVERSIDAD AUTÓNOMA DEL ESTADO DE HIDALGO (UAEH)	16
19	INSTITUTO TECNOLÓGICO DE ZACATEPEC (ITZacatepec)	14
20	INSTITUTO TECNOLÓGICO SUPERIOR ZACATECAS NORTE	14
21	UNIVERSIDAD AUTÓNOMA DE COAHUILA	14
22	UNIVERSIDAD POLITÉCNICA DE PUEBLA	14
23	UNIVERSIDAD POLITÉCNICA METROPOLITANA DE HIDALGO	14
24	INSTITUTO TECNOLÓGICO DE MATAMOROS	13
25	INSTITUTO TECNOLÓGICO DE MORELIA (ITMO)	13

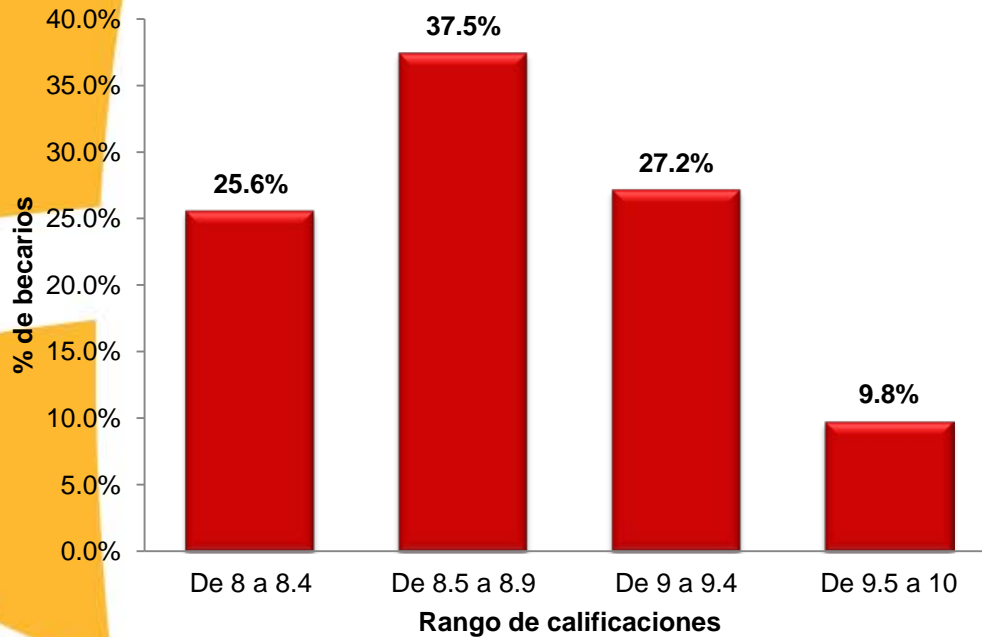
Las 30 carreras con mayor número de becarios



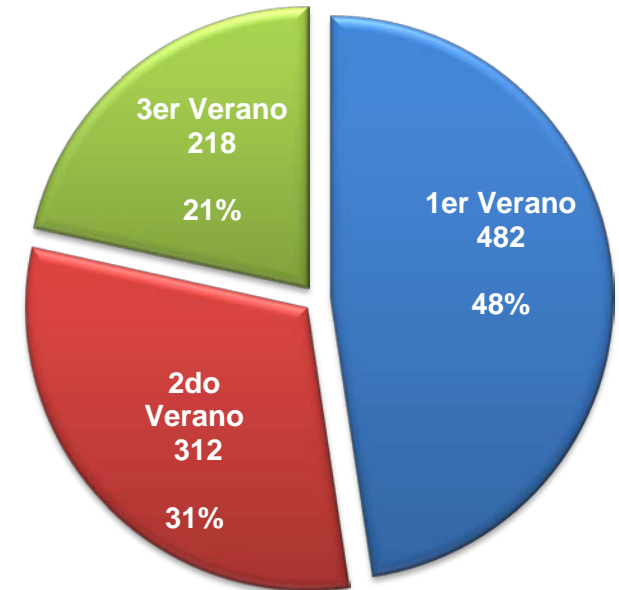
Becarios por grupo de carreras

GRUPOS DE CARRERAS	BECARIOS	%
INGENIERÍAS (CIVIL, EXTRACTIVA, METALÚRGICA, COMPUTACIÓN, INFORMÁTICA, ELÉCTRICA, ELECTRÓNICA, MECÁNICA, INDUSTRIAL, TRANSPORTES, AERONÁUTICA Y TOPOGRÁFICA)	549	54.2%
ECONOMÍA, ADMINISTRACIÓN, CONTADURÍA Y TURISMO	172	17.0%
CIENCIAS QUÍMICAS	102	10.1%
CIENCIAS SOCIALES, POLÍTICAS, ADMINISTRACIÓN PÚBLICA, RELACIONES INTERNACIONALES, COMUNICACIÓN, DERECHO Y GEOGRAFÍA	62	6.1%
BIOLOGÍA, BIOTECNOLOGÍA, ECOLOGÍA, INGENIERÍA AMBIENTAL, CIENCIAS ATMOSFÉRICAS Y CIENCIAS DEL MAR	55	5.4%
ARQUITECTURA, URBANISMO, DISEÑO INDUSTRIAL, DE INTERIORES, TEXTIL Y GRÁFICO	35	3.5%
CIENCIAS AGROPECUARIAS, FORESTALES Y PESQUERAS	14	1.4%
CIENCIAS HUMANÍSTICAS	11	1.1%
CIENCIAS DE LA SALUD, NUTRICIÓN Y BIOMÉDICAS	9	0.9%
MATEMÁTICAS, FÍSICA Y ASTRONOMÍA	3	0.3%
TOTAL	1,012	100.0%

Calificaciones de los becarios



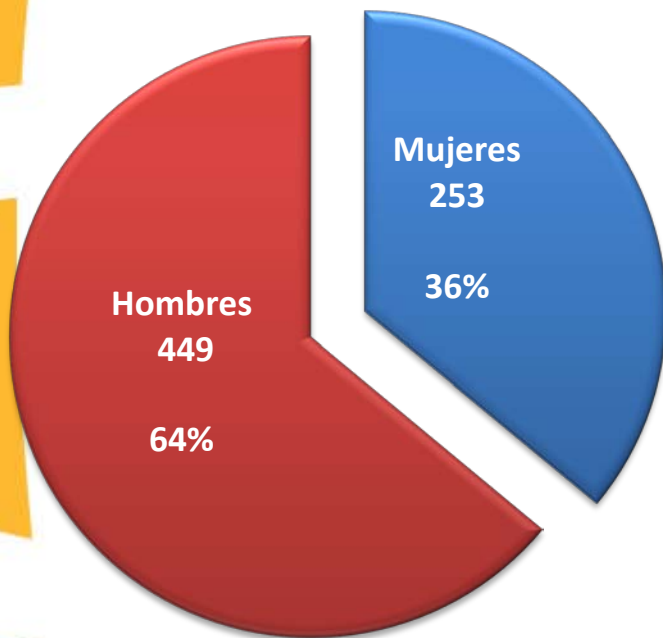
Periodo para realizar la estancia



ANÁLISIS ESTADÍSTICO DE LOS TUTORES DE LOS BECARIOS

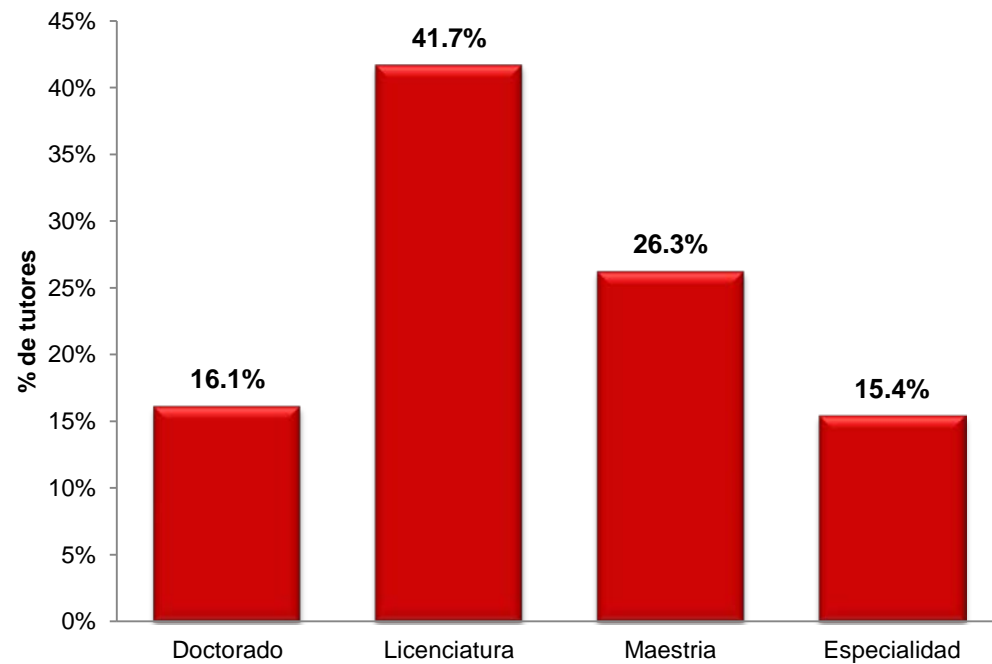


Género de los tutores

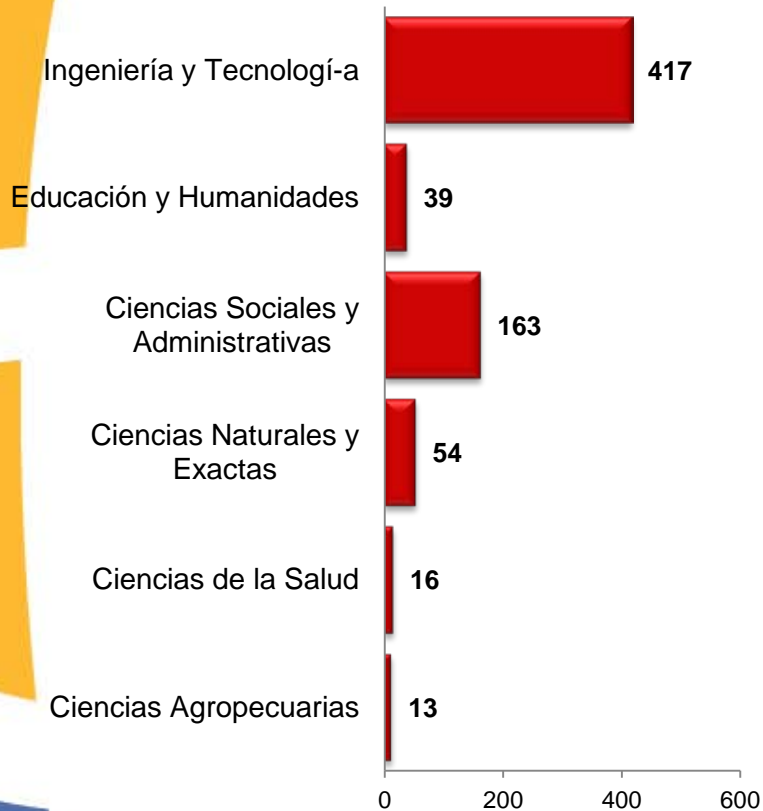


Total de tutores = 702

Grado académico de los tutores



Área de la ciencia donde se desempeña el tutor



Afiliación de los tutores en sus respectivas instituciones



ANÁLISIS ESTADÍSTICO DE EMPRESAS



Participación de las empresas

238
Empresas registradas

19
Empresas no fueron
asignadas

10
Empresas cancelaron
su participación

209
Empresas
concluyeron el
Programa

Por falta de perfiles para satisfacer la demanda de los proyectos registrados

Falta de planeación y presupuesto, equívoco en el registro de vacantes

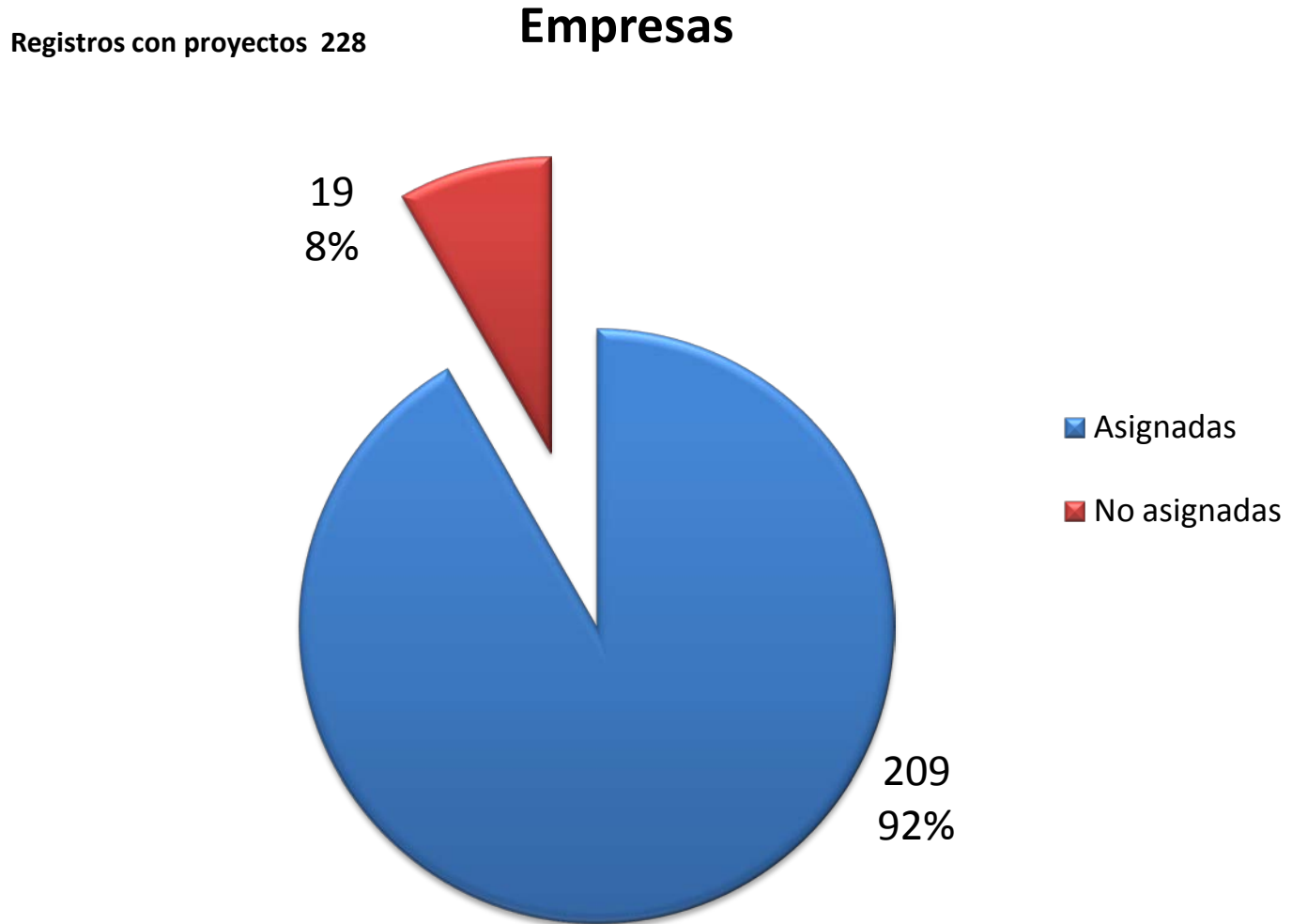
Recepción de proyectos



Debido a la falta de perfiles para satisfacer la demanda de los proyectos (mercadotecnia, diseño gráfico, etc.)

Algunas empresas fusionaron proyectos

Veranos por la innovación en la empresa 2011



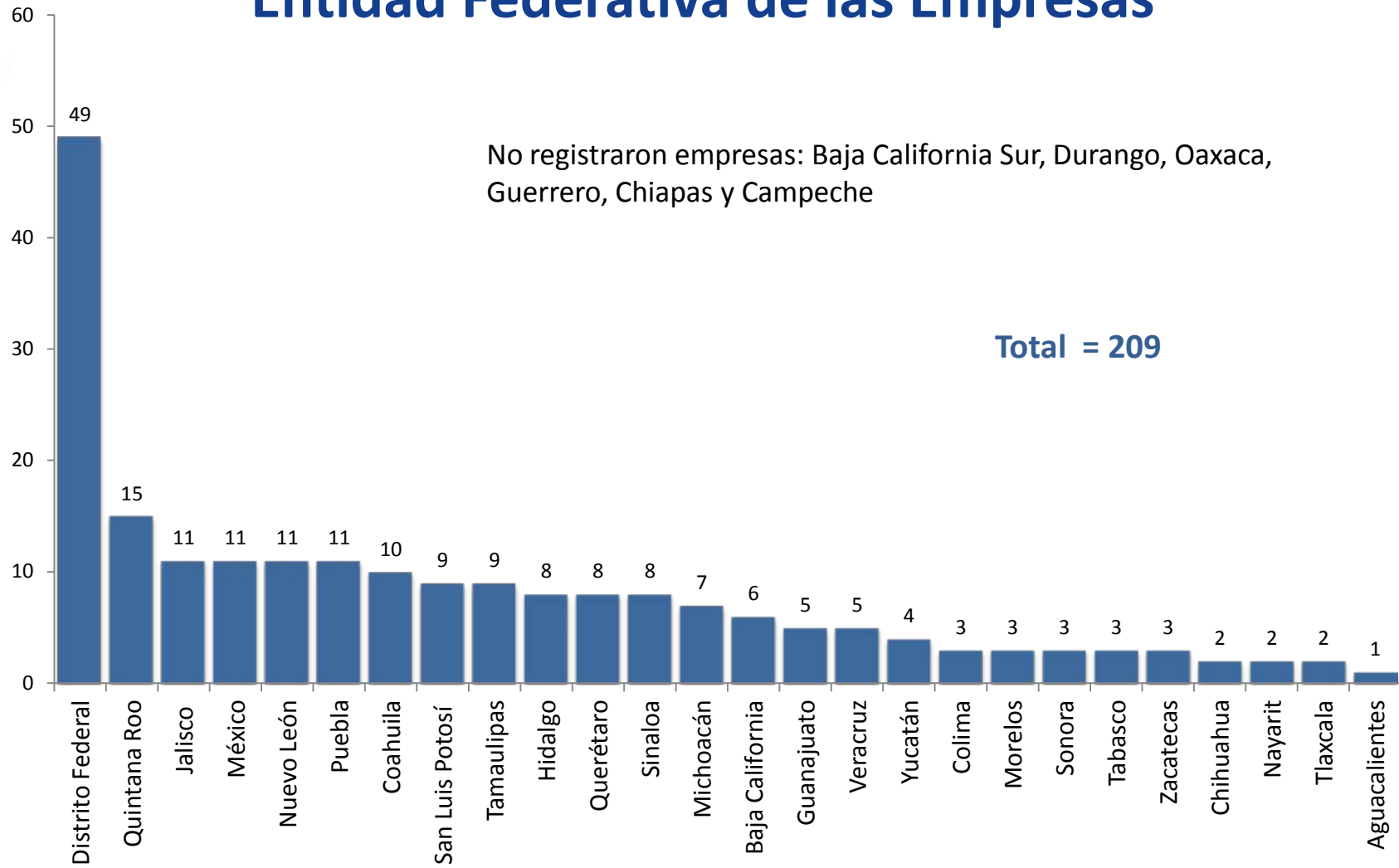
Empresas con mayor número de becarios

Núm.	EMPRESAS	BECARIOS
1	Cámara Nacional de la Industria de Transformación	82
2	Continental Service	62
3	Manufacturera Propimex S.A. de C.V. (Coca Cola FEMSA)	33
4	Instituto de Capacitación Químico Farmacéutico S.C.	32
5	IMK Sistemas Activos, S.A. de C.V.	26
6	Laboratorio Nacional de Informática Avanzada A.C. (LANIA)	22
7	T-Systems México S.A. de C.V.	22
8	Foxconn Baja California S.A de C.V	20
9	Alta Tecnología Precitool S.A. de C.V.	17
10	Nueva Agroindustrias del Norte	17
11	Praxis de México	16
12	LC Terminal Portuaria de Contenedores S.A. de C.V.	15
13	MCM Américas S de RI de CV (MABE)	15
14	Netdev Soluciones, S.A. de C.V.	14
15	Diseño y Desarrollo Optomecatrónico de México S. A. de C. V.	13
16	3M México S.A. de C.V.	12
17	Asociación Mexicana de Estándares para el Comercio Electrónico A.C.	12
18	Repartos Rápidos S.A. de C.V.	12
19	Tecnología y Diseño Industrial S.A.P.I. de C.V.	12
20	Bombardier Transportation México S.A. de C.V.	11

209 Empresas participaron en total

Fuente: FCCyT, Programa Veranos por la Innovación en la empresa 2011

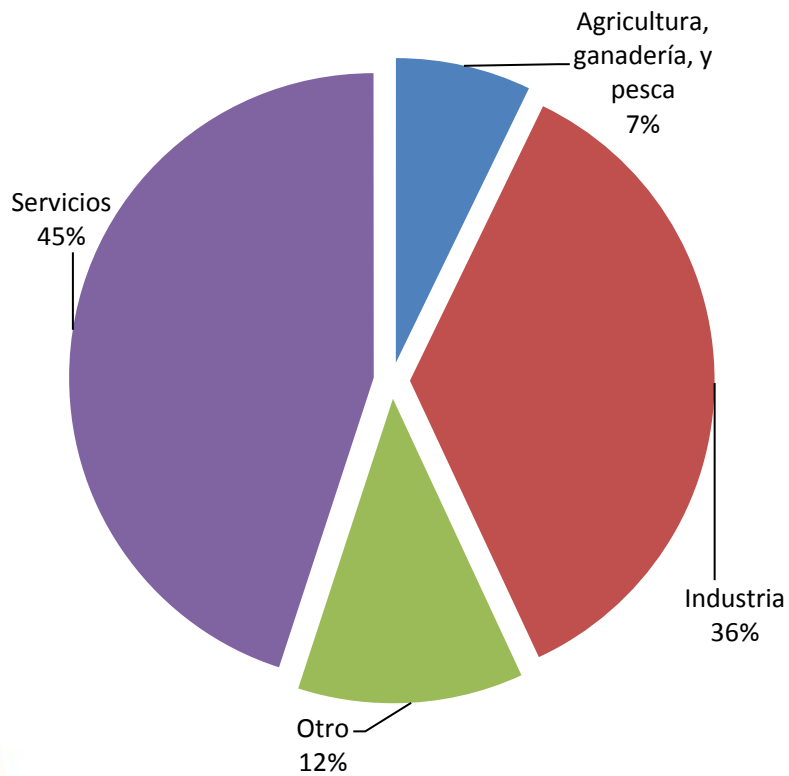
Entidad Federativa de las Empresas



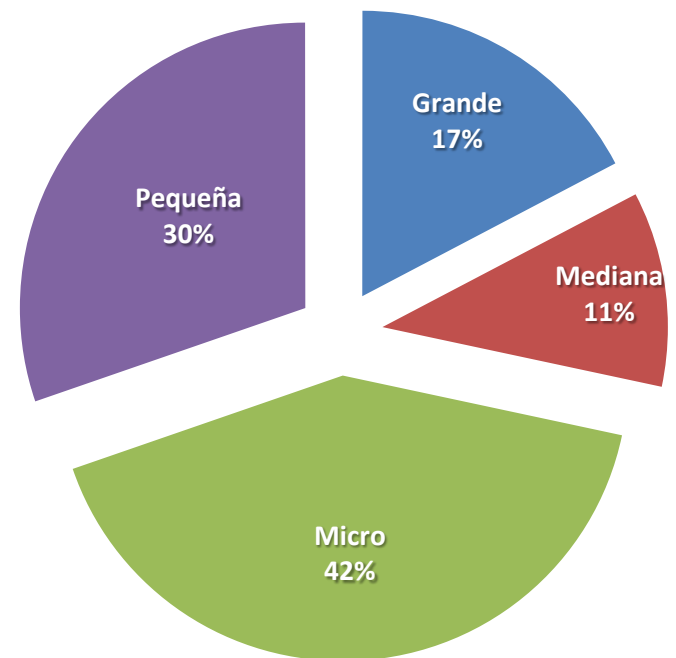
Fuente: FCCyT, Programa Veranos por la Innovación en la Empresa 2011

Características de las empresas participantes

Sector Económico



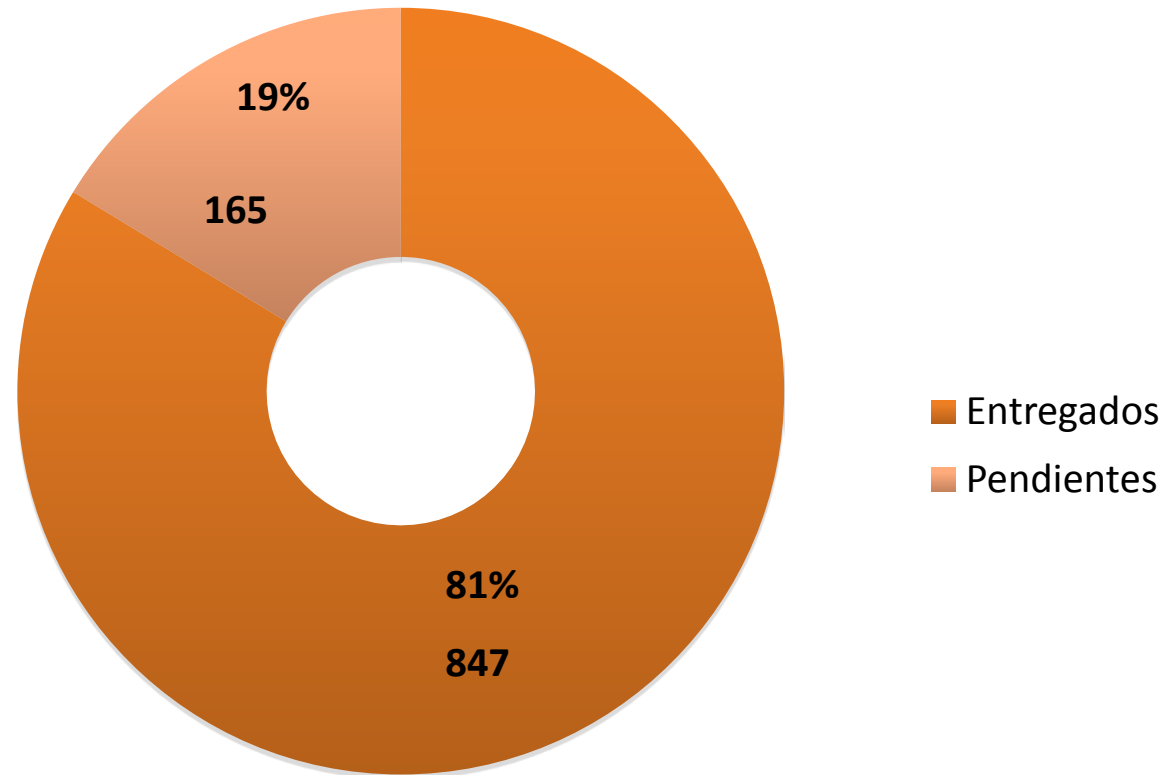
Tamaño de las empresas



INFORMES FINALES BECARIOS

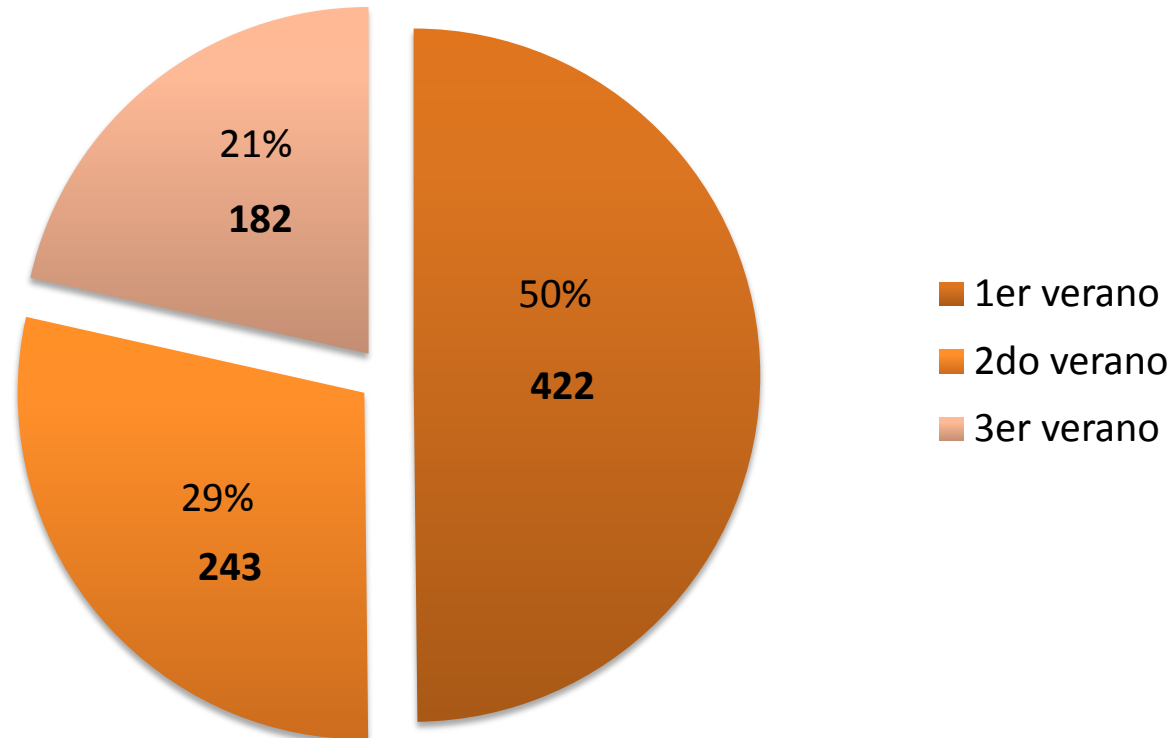


Informes entregados



Fuente: FCCyT, Programa Veranos por la Innovación en la empresa 2011

Informes entregados por estancia



Fuente: FCCyT, Programa Veranos por la Innovación en la empresa 2011

¡Gracias!

Síguenos en:



@foroconsultivo



facebook.com/ForoConsultivo, y
facebook.com/FCCyT



www.foroconsultivo.org.mx