


Congreso Regional

Estado y Perspectivas de la Investigación
en las Instituciones de Educación Superior en la Región Sur-
Sureste


30 de abril de 2004



Consejos Estatales de Ciencia y Tecnología




- Chiapas
- Quintana Roo
- Tabasco
- Yucatán



Ley Estatal de Ciencia y Tecnología



- Chiapas
- Quintana Roo
- Tabasco




Comisión Legislativa de Ciencia y Tecnología



- Chiapas
- Quintana Roo
- Tabasco
- Yucatán




Fondos Mixtos CONACYT



- Campeche
- Chiapas
- Quintana Roo
- Tabasco
- Yucatán


	Campeche	Chiapas	Oaxaca	Quintana Roo	Tabasco	Veracruz	Yucatán
Proyectos FOMIX	4	23		4 (16 por firmar)	5 (33 por firmar)		17
Proyectos FOSEC	6	13		8	7	24	21
RENIECYT	5	9	8	11	14	41	15
Instituciones de Educación Superior	33	17	30	30	31		62
Centros de Investigación	5	4	16	3	4		5

APOYOS CONACYT POR ENTIDAD FEDERATIVA REGIÓN SUR-SURESTE




Cartera	FOMIX			
	Recurso Total Fondo	Convocatoria Publicada	Proyectos	Monto
ENTIDAD FEDERATIVA				
CAMPECHE	9,300,000	2	4	2,905,242
CHIAPAS	37,917,000	2	23	6,045,850
GUERRERO	11,250,000	2	17	6,298,538
QUINTANA ROO	14,825,000	2	4	4,542,367
TABASCO	55,120,352	4	2	1,970,000
VERACRUZ		0		
YUCATÁN	16,000,000	2	17	5,816,196
Suma	144,412,352	14	67	27,578,193

ESTIMULOS FISCALES POR ENTIDAD FEDERATIVA REGIÓN SUR-SURESTE




ESTÍMULOS FISCALES AL 2003			
ENTIDAD FEDERATIVA	EMPRESAS	PROYECTOS	ESTÍMULO OTORGADO
TABASCO	1	3	\$491,639.10
VERACRUZ	6	12	\$8,691,731.43
YUCATÁN	1	1	\$131,895.00
<i>TOTAL</i>	8	16	\$9,315,265.53



Sistemas Regionales de Investigación




- SIBER
- SIGOLFO
- SISIERRA



SIBEJ

Convocatoria	Proyectos		
	Recibidos	Aprobados Académicamente	Financiados
1995	263	99	99
1996	219	83	68
1997	173	85	72
1998	158	63	61
1999	188	92	68
2000	135	68	63
2002	12	5	5
Totales	1148	495	436



Distribución de proyectos del SIBEJ por áreas del conocimiento. 1995-2002



AREA I.- Alimentos

AREA II.- Salud


AREA III.- Desarrollo Social y Humano

AREA IV.- Desarrollo Urbano y Vivienda

AREA V.- Desarrollo Industrial

AREA VI.- Recursos Naturales

Total 431



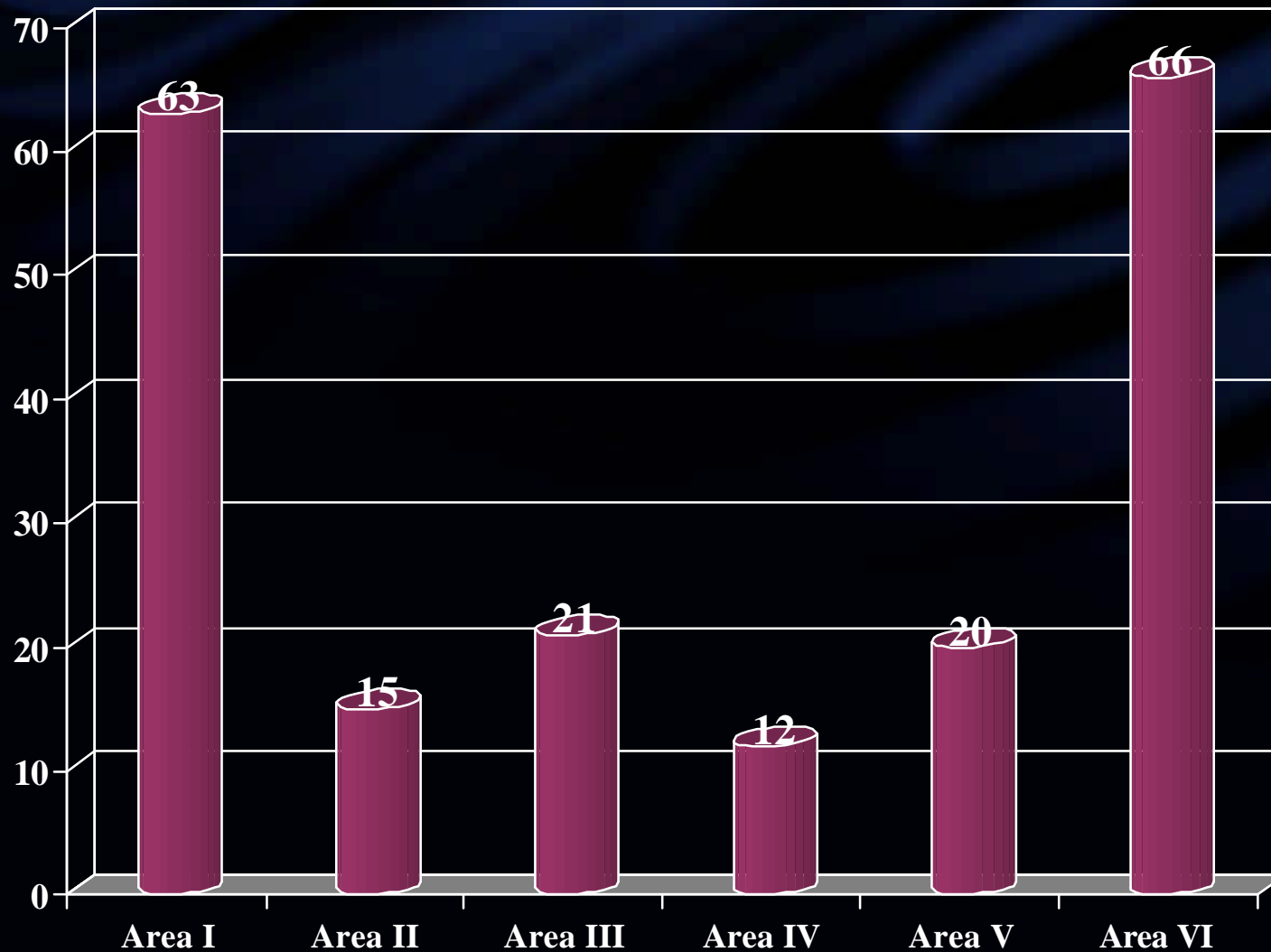
SIGOLFO

Convocatoria	Proyectos Financiados
1996	25
1997	34
1998	39
1999	42
2000	49
2002	8
Totales	197

SIGOLFO



Distribución de proyectos del SIGOLFO por áreas del conocimiento. 1996-2002



AREA I.- Alimentos

AREA II.- Salud


AREA III.- Desarrollo Social y Humano

AREA IV.- Desarrollo Urbano y Vivienda

AREA V.- Desarrollo Industrial

AREA VI.- Recursos Naturales


Total 197



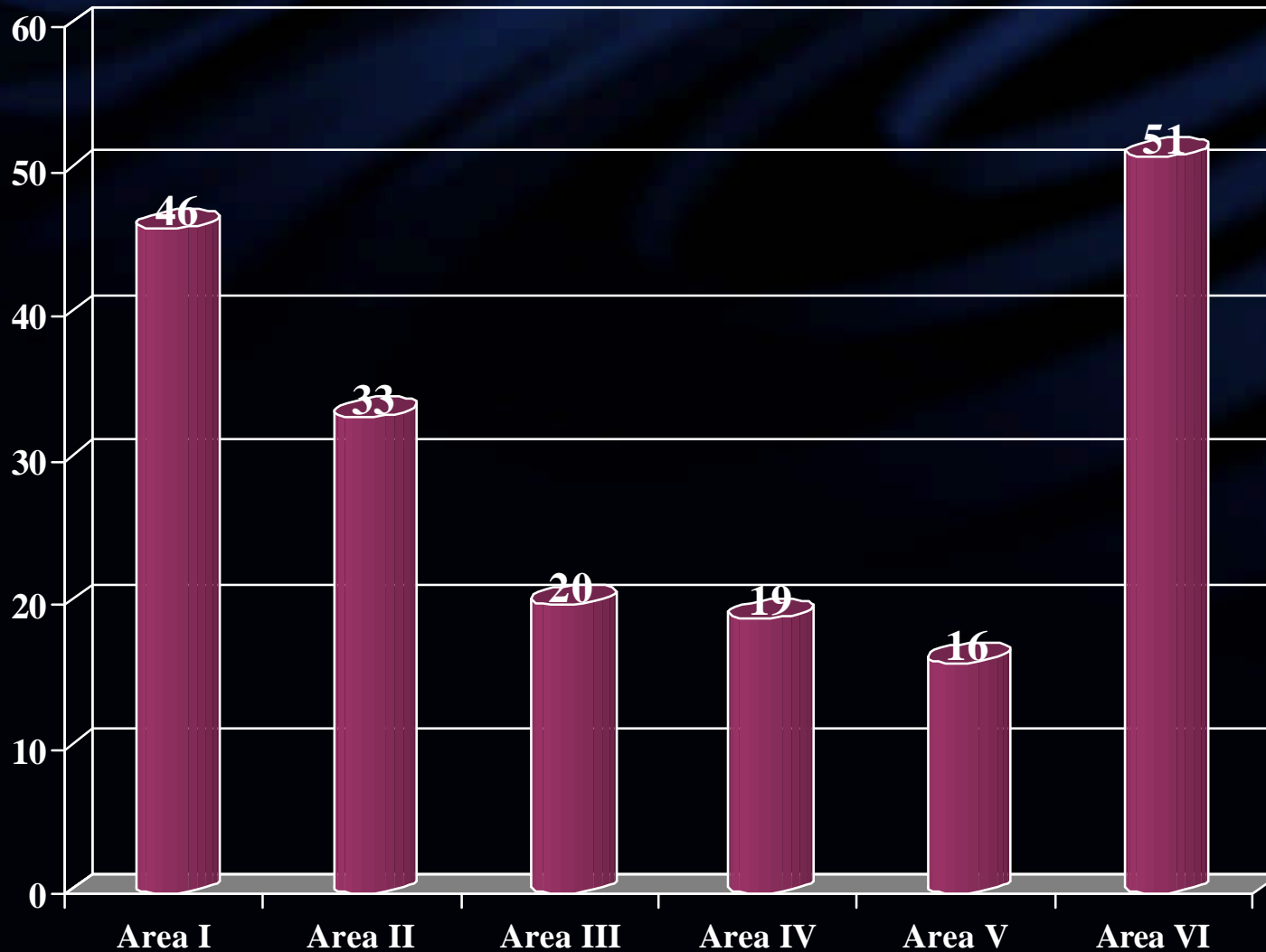
SISIERRA

Convocatoria	Proyectos	
	Recibidos	Financiados
1996	194	37
1997	81	26
1998	96	33
1999	104	40
2000	115	38
2002	25	11
Totales	615	185

SISIERRA



Distribución de proyectos del SISIERRA por áreas del conocimiento. 1996-2002



AREA I.- Alimentos

AREA II.- Salud

AREA III.- Desarrollo Social y Humano


AREA IV.- Desarrollo Urbano y Vivienda

AREA V.- Desarrollo Industrial

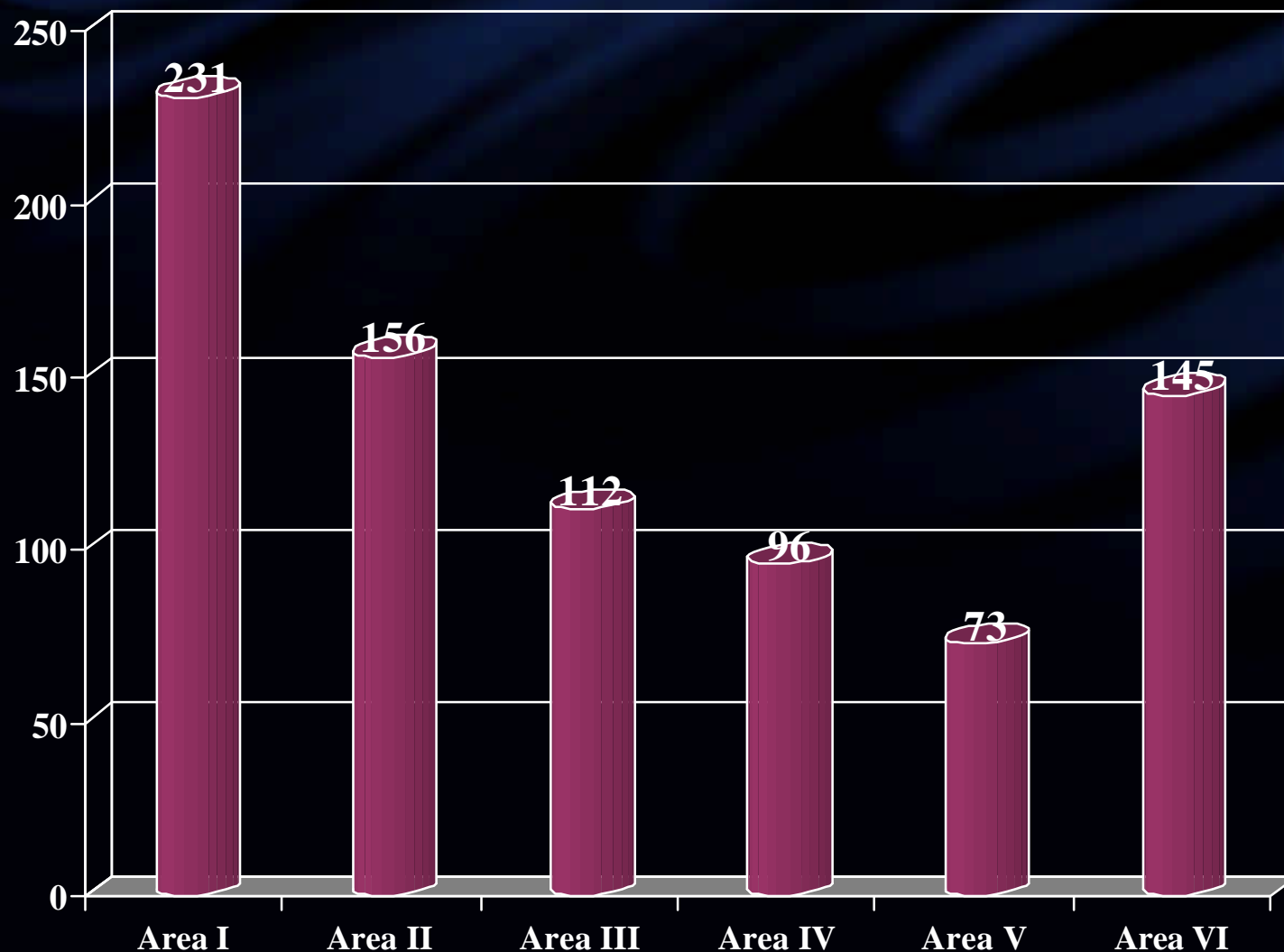
AREA VI.- Recursos Naturales

Total 185

Sistemas de Investigación Regionales



Distribución de proyectos de los SIR por áreas del conocimiento. 1995-2002



AREA I.- Alimentos

AREA II.- Salud


AREA III.- Desarrollo Social y Humano

AREA IV.- Desarrollo Urbano y Vivienda

AREA V.- Desarrollo Industrial

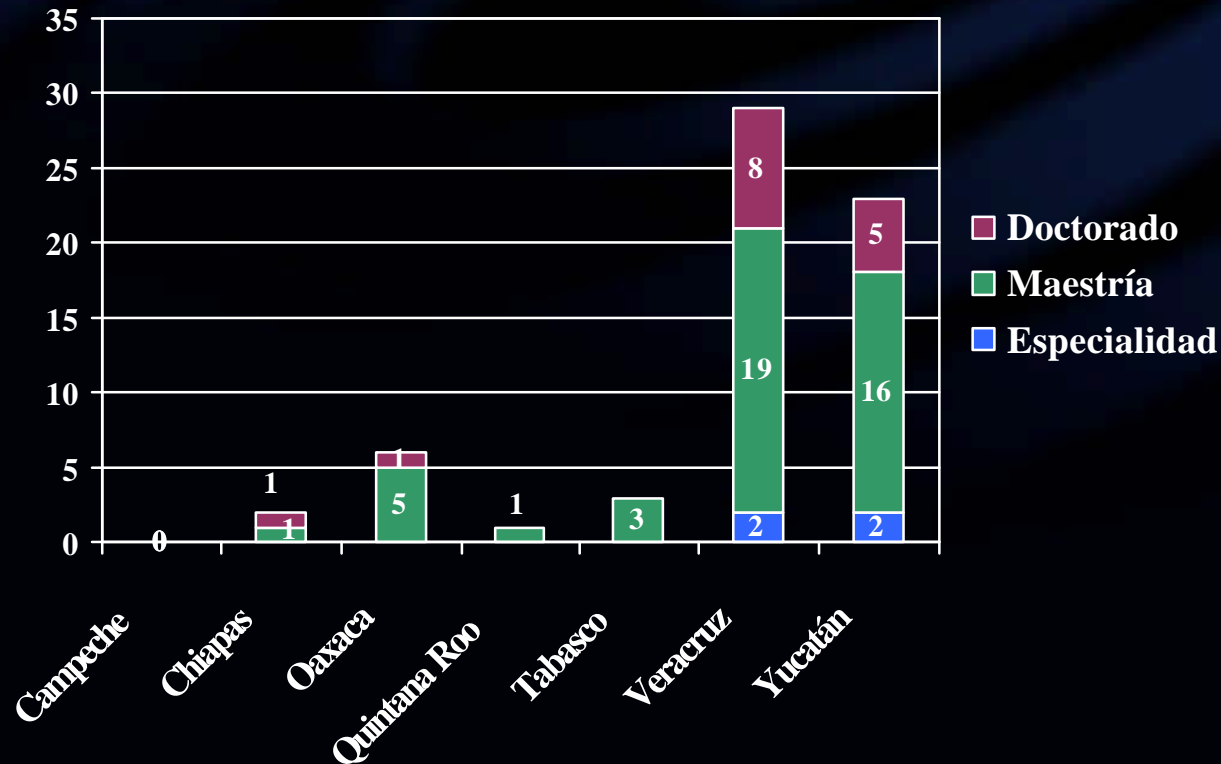
AREA VI.- Recursos Naturales

Total 813




Consolidación del Posgrado Nacional

PNP, PIFOP y PE
Programas registrados por área y nivel

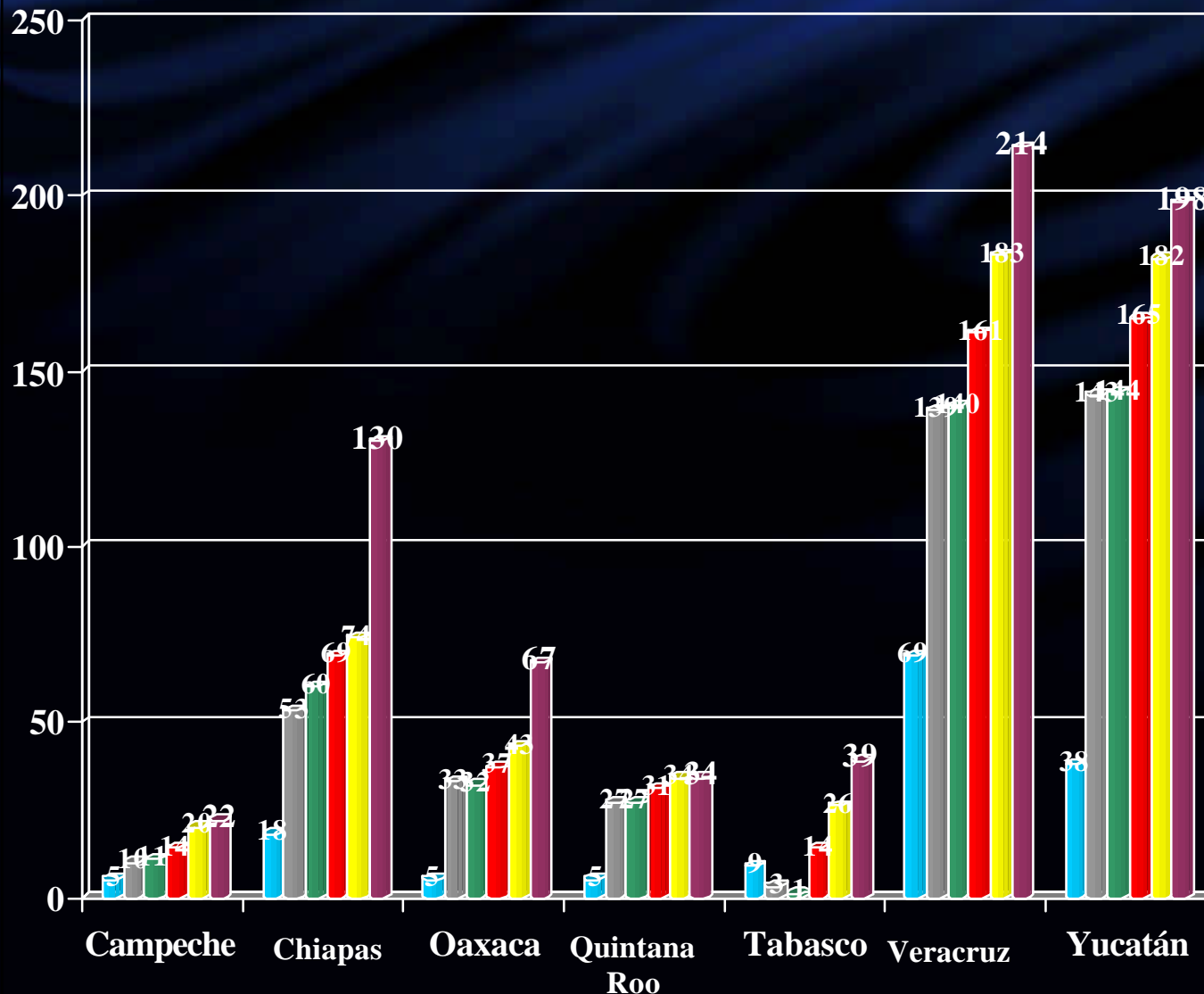



FORMACIÓN DE RECURSOS HUMANOS




Cartera	FORMACIÓN DE RECURSOS HUMANOS			
	ENTIDAD FEDERATIVA	Becas Nacionales	Monto pesos	Becas al Extranjero
CAMPECHE	0		1	1,125
CHIAPAS	56	4,385,880	7	7,875
GUERRERO	0		7	7,875
QUINTANA ROO	10	707,400	20	22,500
TABASCO	19	1,344,060	5	5,625
VERACRUZ	406	31,738,680	39	43,875
YUCATÁN	281	21,080,520	10	11,250
Suma	772	\$59,256,540	89	\$100,125

Sistema Nacional de Investigadores



Año	SNI Nacional	Participación Porcentual de la región
1990	5,348	2.78%
1999	7,366	5.53%
2000	7,293	5.69%
2001	8,024	6.11%
2002	9,201	6.10%
2003	10,189	6.90%



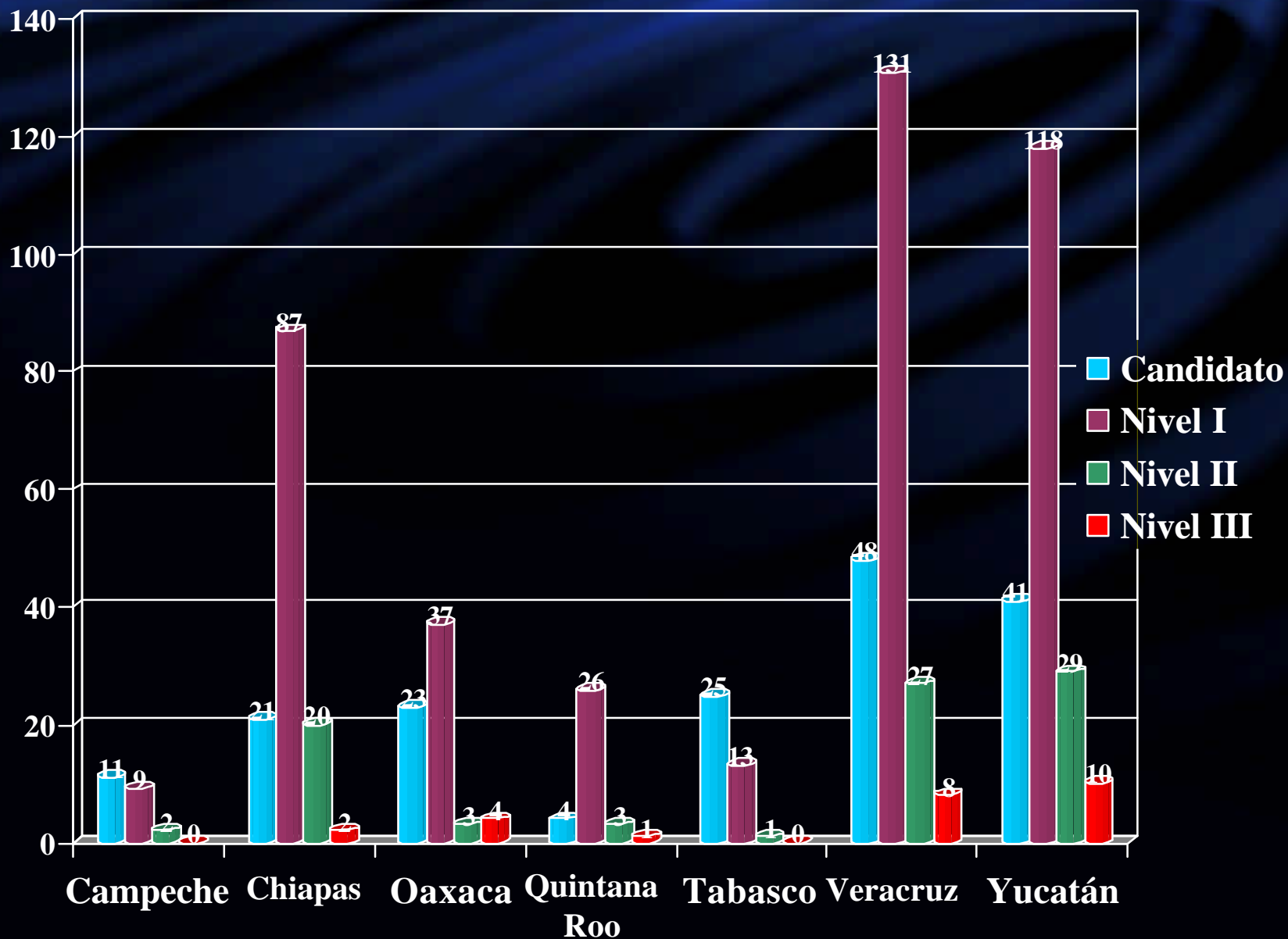

Sistema Nacional de Investigadores

	Candidato	Nivel 1	Nivel 2	Nivel 3	Total
Campeche	11	9	2	0	22
Chiapas	21	87	20	2	130
Oaxaca	23	37	3	4	67
Quintana Roo	4	26	3	1	34
Tabasco	25	13	1	0	39
Veracruz	48	131	27	8	214
Yucatán	41	118	29	10	198
Total	173	421	85	25	704

Registro CONACYT de Evaluadores Acreditados

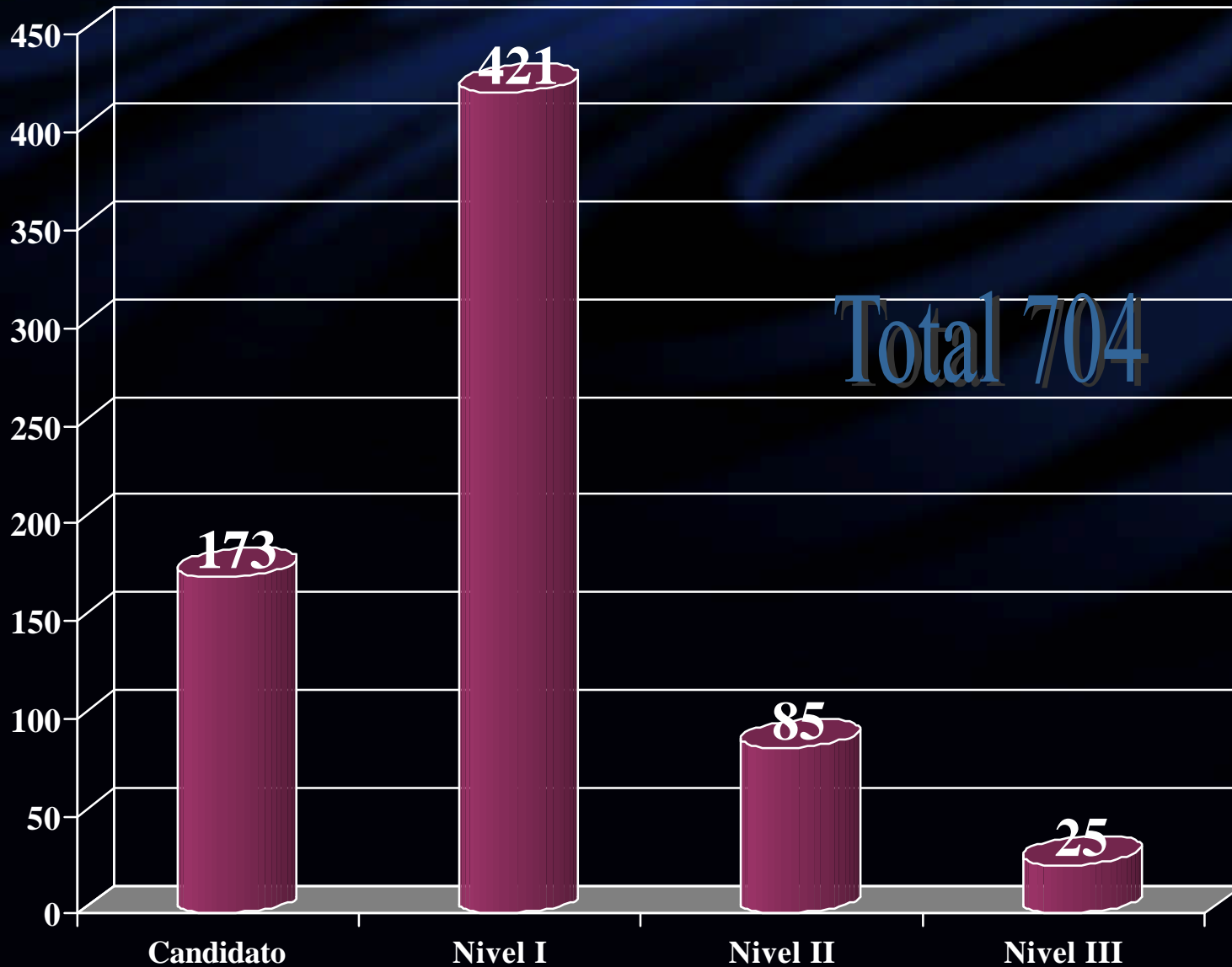
	CAMPECHE	CHIAPAS	OAXACA	QUINTANA ROO	TABASCO	VERACRUZ	YUCATÁN	TOTAL
RCEA	6	22	15	24	3	95	96	261

Sistema Nacional de Investigadores

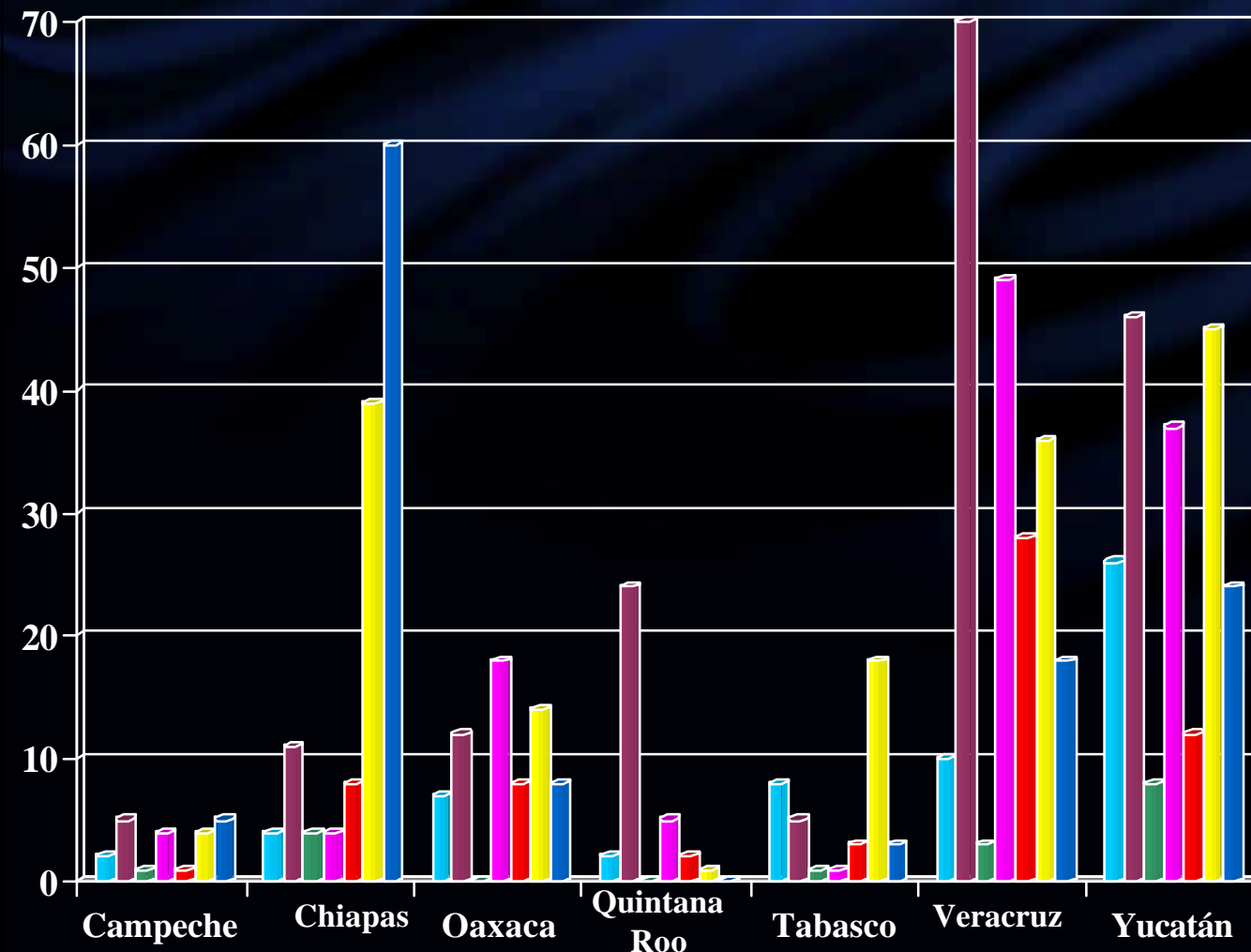



Sistema Nacional de Investigadores

Región Sur-Sureste



Sistema Nacional de Investigadores



AREA I.- Ciencias Fisico-matemáticas y de la Tierra.

AREA II.- Biología y Química.

AREA III.- Medicina y Ciencias de la Salud.

AREA IV.- Humanidades y ciencias de la conducta.

AREA V.- Ciencias Sociales.


AREA VI.- Biotecnología y Ciencias Agropecuarias.

AREA VII.- Ingeniería.

■ Area I ■ Area II ■ Area III ■ Area IV ■ Area V ■ Area VI ■ Area VII

Sistema Nacional de Investigadores

Región Sur-Sureste



Total 704

AREA I.- Ciencias Fisico-matemáticas y de la Tierra.

AREA II.- Biología y Química.

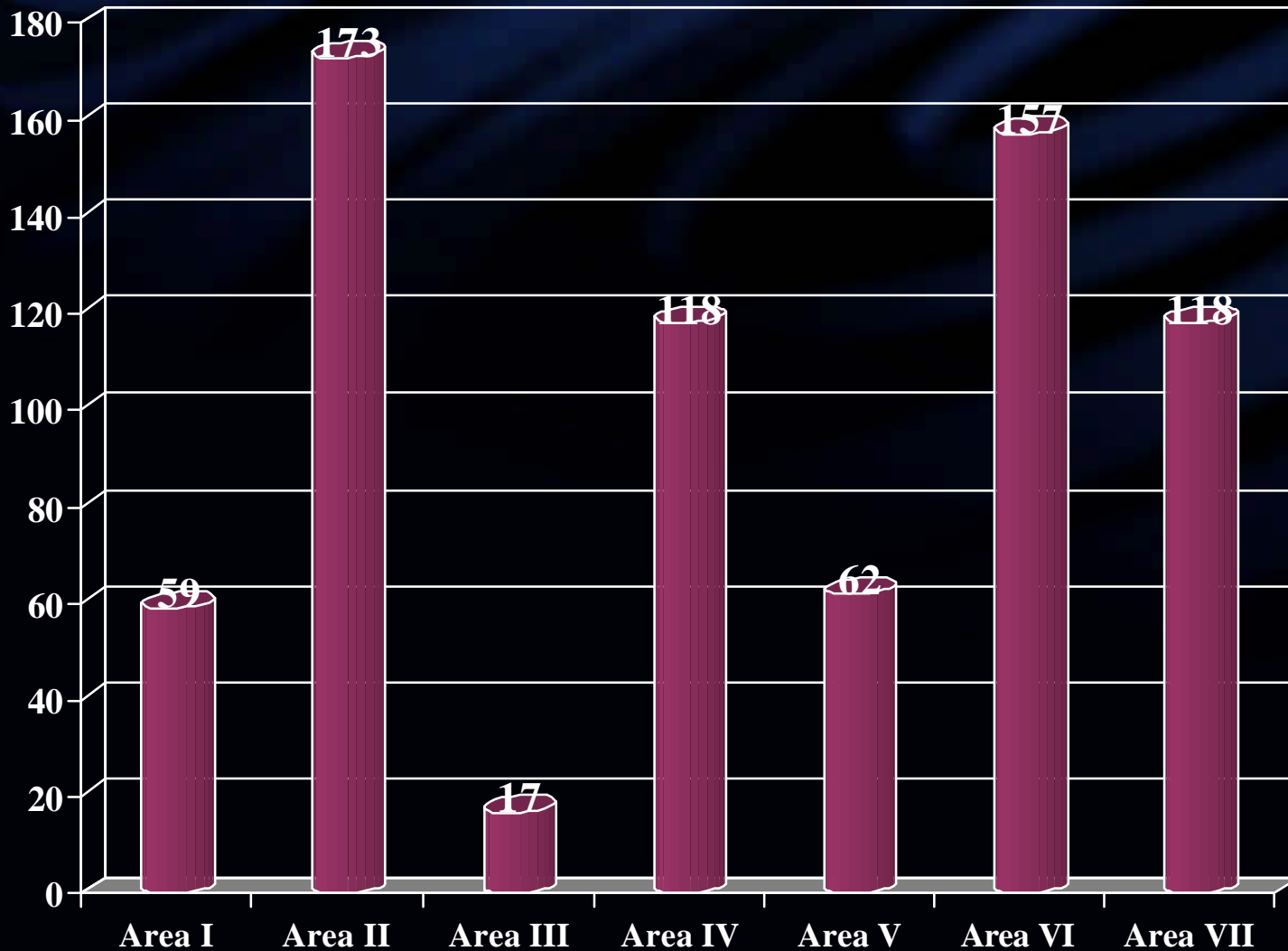
AREA III.- Medicina y Ciencias de la Salud.

AREA IV.- Humanidades y ciencias de la conducta.


AREA V.- Ciencias Sociales.

AREA VI.- Biotecnología y Ciencias Agropecuarias.

AREA VII.- Ingeniería.



Estrategias y Etapas para el Cambio en CyT 2001-2006



REFORMAS ESTRUCTURALES

1. Programa de Ciencia y Tecnología
2. Ley Orgánica del Conacyt
3. Incentivos Fiscales
4. Ley de Ciencia y Tecnología
 - Consejo General
 - Foro Consultivo
 - Conferencia Nacional
 - Fondos de Investigación
 - Ramo de Ciencia y Tecnología
 - Presupuesto Federal Consolidado
 - Coordinación Sectorial Centros
 - Red Nacional de Grupos y Centros
 - RENIECYT
 - Sistema de Información CyT
5. Sistema Nacional de Evaluación
6. Programa de Fomento al Posgrado
7. Convocatorias Sectoriales Becas
8. Cooperación Internacional
9. Difusión y Comunicación
10. Modificación del SNI
11. Relaciones con el Congreso

2001-2002

CONSOLIDACIÓN DEL CAMBIO

1. Modelo de Dirección por Calidad (Premio Intragob, ISO 9000)
2. Sistema Integral CONACYT (RETO) Reingeniería de Procesos, Reorganización, Automatización, Consolidar Programas y Procesos Críticos
3. Inducción de Redes y Proyectos Estratégicos en Fondos
4. Fondo Capital de Riesgo y Programa de Creación de Negocios de Alto Valor Agregado


2003-2004

DESPEGUE DEL SISTEMA NACIONAL DE INVESTIGACIÓN E INNOVACIÓN

1. Sistema Nacional de Proyectos
2. Evaluación de Impacto de Resultados
3. Prospectiva Científica y Tecnológica por Sector
4. Implementación Nuevos Negocios de base tecnológica
5. Solución de Problemas de Interés Público
6. Incremento de Capacidad Científica – Tecnológica del País (Investigadores, Centros, Posgrados de Calidad)

2005 - 2006

Gracias



www.conacyt.mx

ovazquez@conacyt.mx