



FORO
CONSULTIVO
CIENTÍFICO Y
TECNOLÓGICO, AC

Rankings de Competitividad: WEF, IMCO e IMD

Contenido

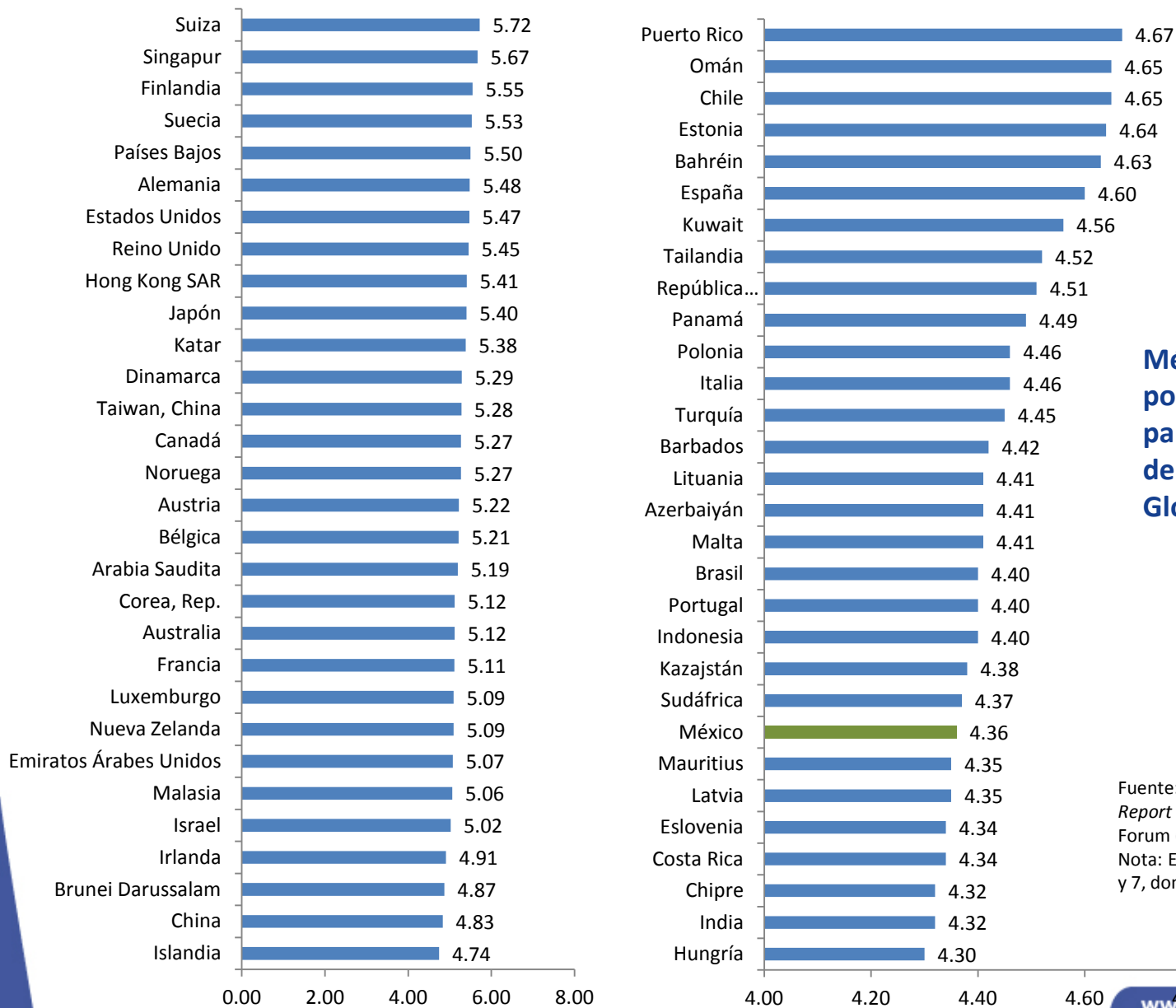


1. Índice de Competitividad Global (ICG) por países del WEF 2012-2013
2. Posición de México en los pilares del Índice de Competitividad Global 2012-2013 del WEF
3. Índice de Competitividad Global del WEF: Innovación 2008-2013 México
4. Posición en el componente de Innovación del Índice Global de Competitividad (ICG) del Foro Económico Mundial (FEM) 2012-2013
5. Índice de Competitividad Internacional del IMCO 2001 y 2010
6. Posición de México en el Índice de Competitividad Internacional del IMCO 2001 y 2010
7. Índice de Competitividad Estatal IMCO 2001-2010
8. Índice de Competitividad del IMD 2012
9. México: Índice de Competitividad del IMD 2004-2012
10. México: Competitividad del IMD por componente (Posiciones)
11. México: Fortalezas y debilidades del componente Infraestructura 2012
12. Mejoras y caídas de la competitividad en México 2011-2012
13. México: Índice de Competitividad del IMD, subfactor Desempeño Económico 2004-2012
14. México: Índice de Competitividad del IMD, subfactor Eficiencia del Gobierno 2004-2012
15. México: Índice de Competitividad del IMD, subfactor Eficiencia de Negocios 2004-2012
16. México: Índice de Competitividad del IMD, subfactor Infraestructura 2004-2012
17. Competitividad de México en los distintos índices 2012

ÍNDICE DE COMPETITIVIDAD DEL FORO ECONÓMICO MUNDIAL (WEF)



1. Índice de Competitividad Global (ICG) por países del WEF 2012-2013



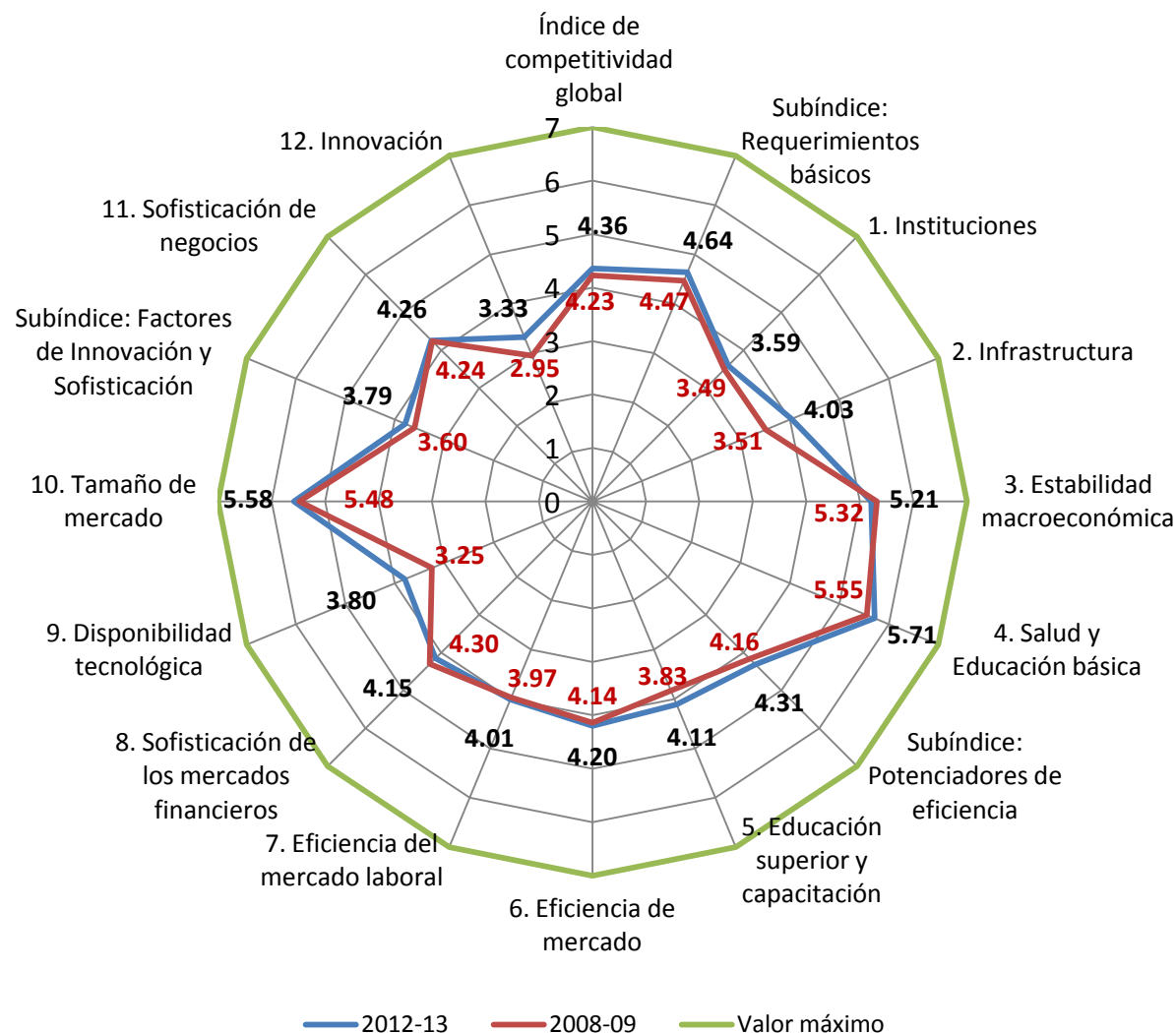
México ocupa la posición 53 de 144 países en el Índice de Competitividad Global (WEF)

Fuente: *The Global Competitiveness Report 2012-2013*. World Economic Forum (WEF)

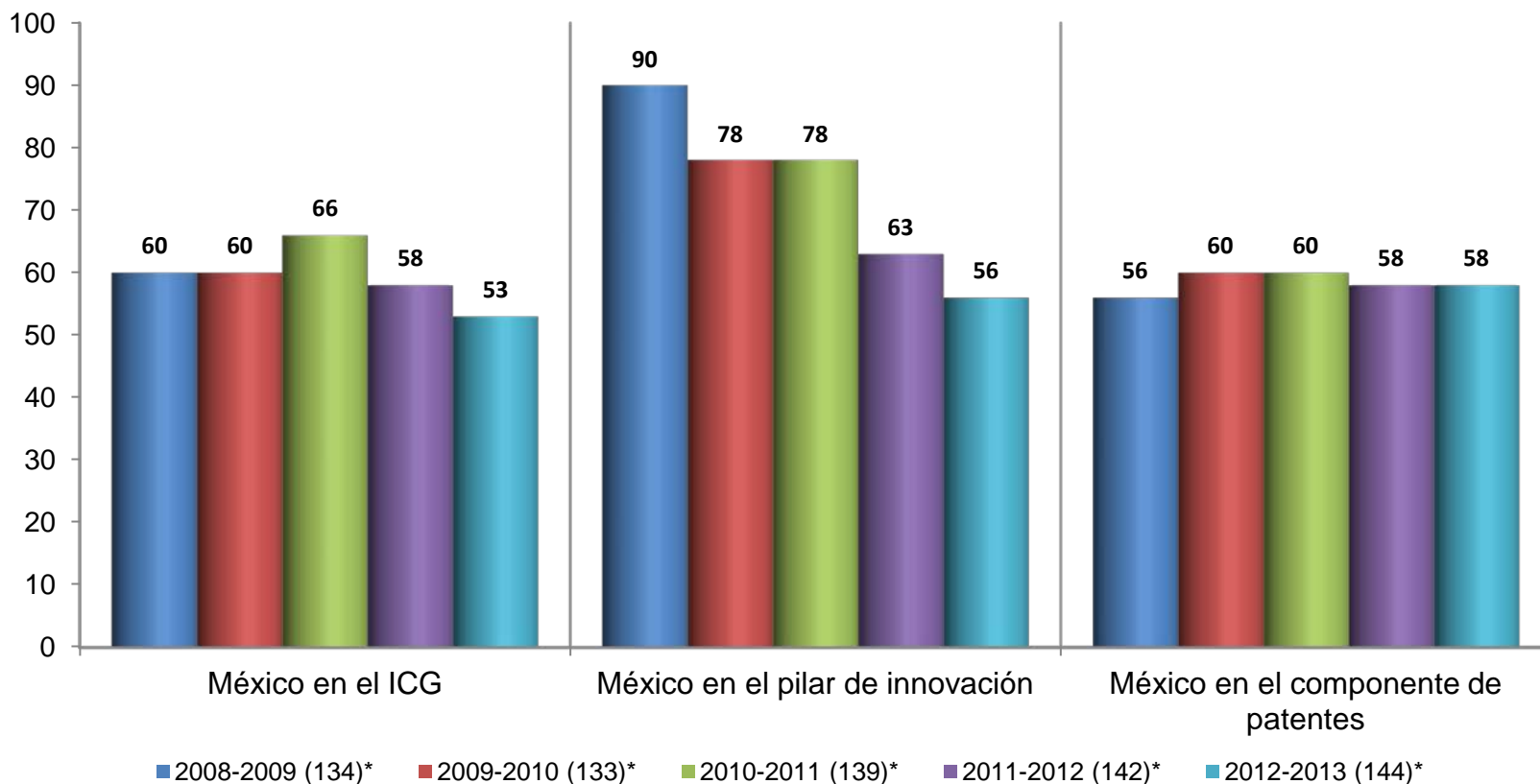
Nota: El valor del indicador va entre 1 y 7, donde 7 es mejor y 1 peor.

2. Posición de México en los pilares del Índice de Competitividad Global 2012-2013 del WEF

Pilar	Ranking 2012-2013
	Total de posiciones (144)
Índice de competitividad global	53
Subíndice: Requerimientos básicos	63
1. Instituciones	92
2. Infraestructura	68
3. Estabilidad macroeconómica	40
4. Salud y Educación básica	68
Subíndice: Potenciadores de eficiencia	53
5. Educación superior y capacitación	77
6. Eficiencia de mercado	79
7. Eficiencia del mercado laboral	102
8. Sofisticación de los mercados financieros	61
9. Disponibilidad tecnológica	72
10. Tamaño de mercado	12
Subíndice: Factores de Innovación y Sofisticación	49
11. Sofisticación de negocios	44
12. Innovación	56



3. Índice de Competitividad Global del WEF: Innovación 2008-2013 México

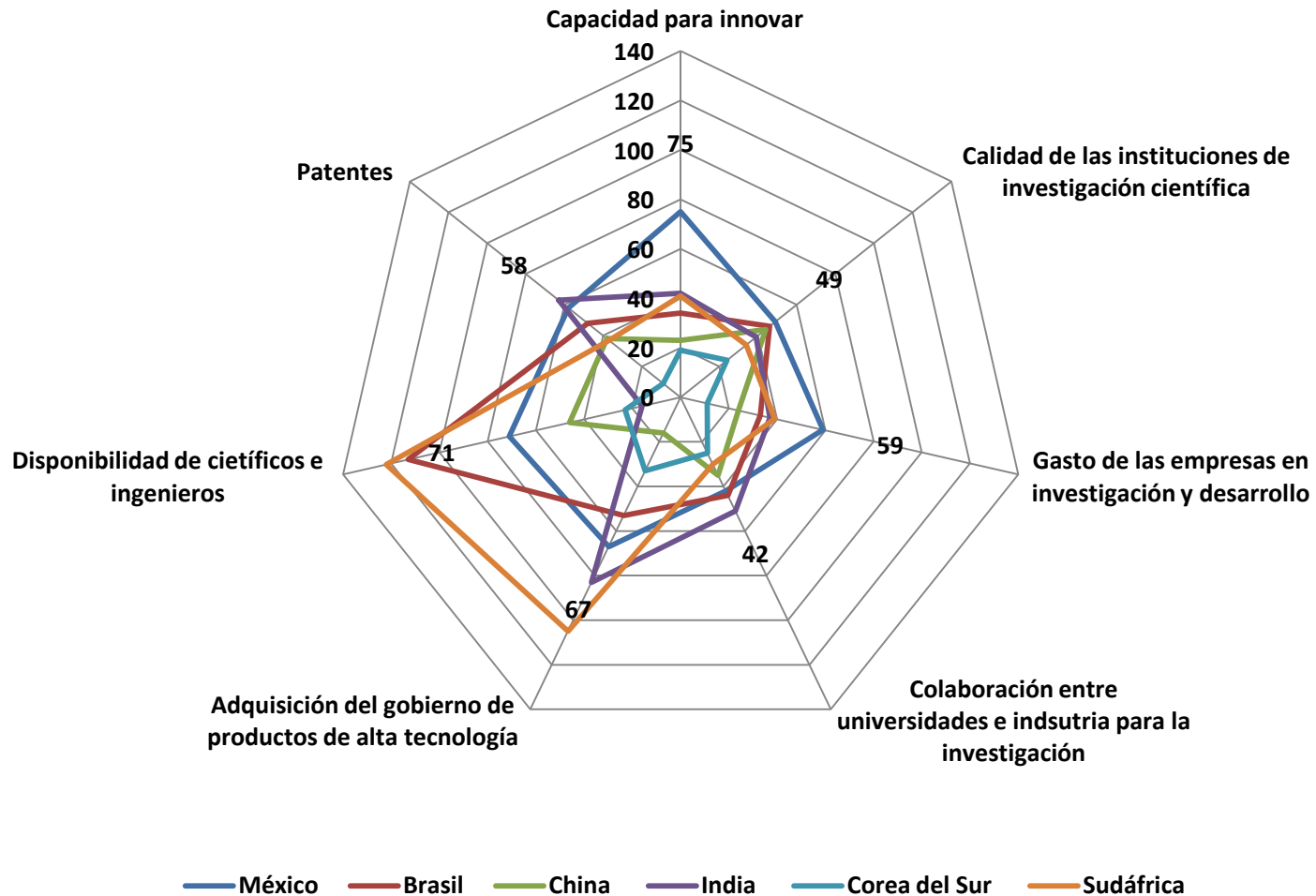


Fuente: FCCyT con base en *The Global Competitiveness Report 2012-2013; 2011-2012; 2010-2011; 2009-2010; y 2008-2009*. World Economic Forum (WEF).

*El número entre paréntesis corresponde al total de países del ranking.

Consultado en: <http://www.weforum.org/reports>

4. Posición en el componente de Innovación del Índice Global de Competitividad (ICG) del Foro Económico Mundial (FEM) 2012-2013

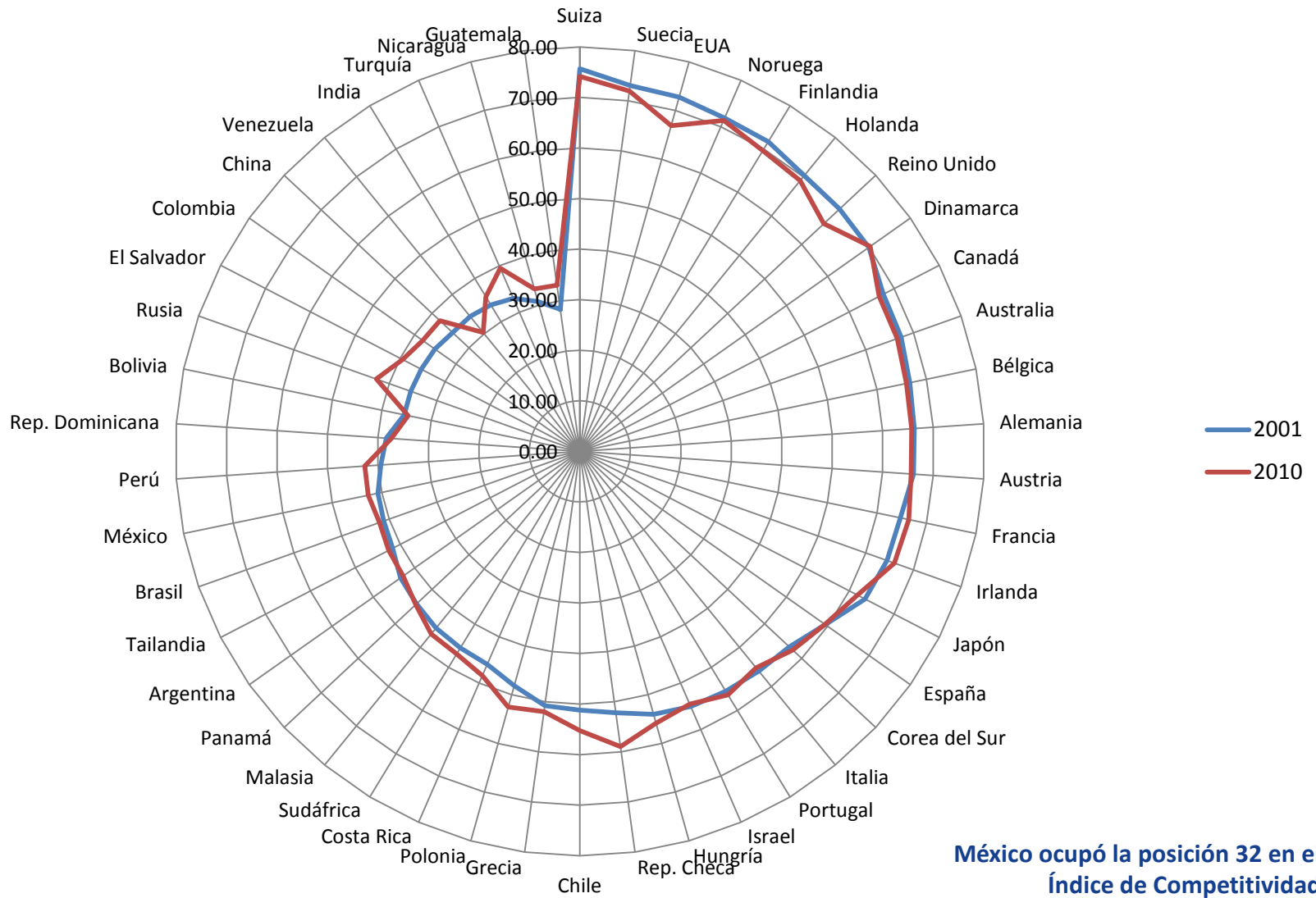


Fuente: *The Global Competitiveness Report 2012-2013*; World Economic Forum (WEF).
<http://www.weforum.org/reports>

ÍNDICE DE COMPETITIVIDAD DEL IMCO



5. Índice de Competitividad Internacional del IMCO 2001 y 2010



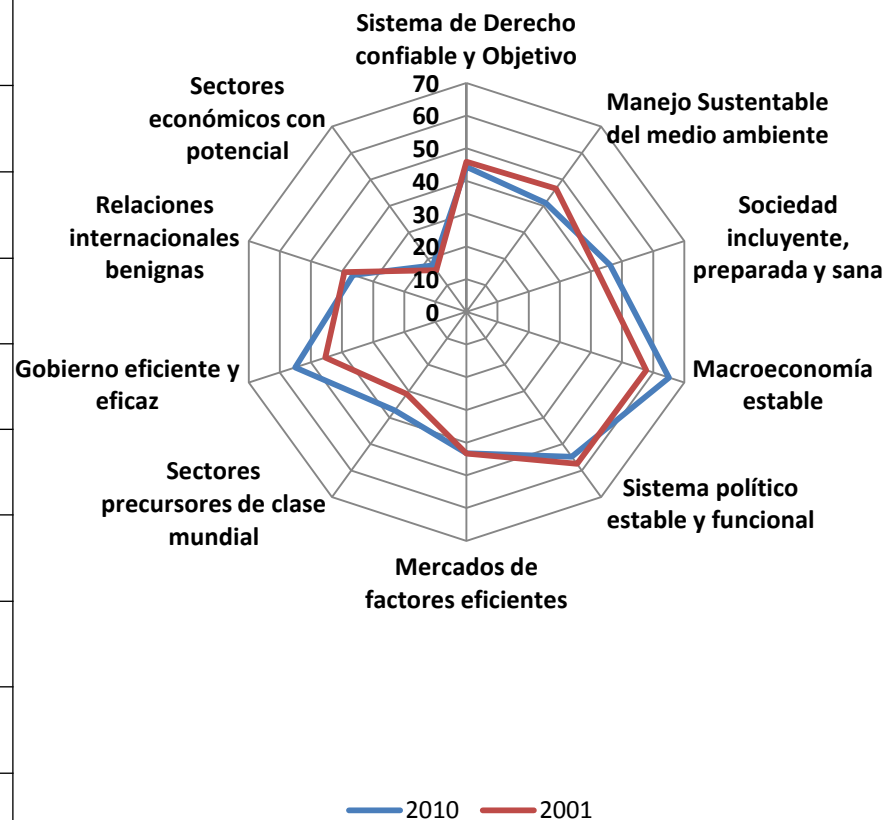
México ocupó la posición 32 en el Índice de Competitividad Internacional del IMCO en 2010

Fuente: Índice de Competitividad Internacional 2011 "Más allá de los BRICS". IMCO. <http://imco.org.mx/es/indices/>

6. Posición de México en el Índice de Competitividad Internacional del IMCO 2001 y 2010



Índice	2010		2001	
	Ranking	Score	Ranking	Score
	Total de posiciones 46	Medida máxima 100	Total de posiciones 46	Medida máxima 100
General	32	42.73	34	40.80
Sistema de Derecho confiable y objetivo	35	44.32	33	45.90
Manejo Sustentable del medio ambiente	39	41.17	35	46.58
Sociedad incluyente, preparada y sana	34	46.14	36	41.85
Macroeconomía estable	25	65.10	36	57.79
Sistema político estable y funcional	38	54.73	35	57.50
Mercados de factores eficientes	30	43.21	32	43.38
Sectores precursores de clase mundial	30	37.25	31	31.03
Gobierno eficiente y eficaz	32	55.02	33	45.34
Relaciones internacionales benignas	41	36.47	37	39.17
Sectores económicos con potencial	31	17.52	28	15.72



Fuente: FCCyT con base en Índice de Competitividad Internacional 2011 "Más allá de los BRICS", IMCO. <http://imco.org.mx/es/indices/>

7. Índice de Competitividad Estatal IMCO 2001-2010



Entidad Federativa	2010/a	2001	Variación posiciones 2001-2010
	Rank	Rank	
Distrito Federal	1	1	0
Nuevo León	2	2	0
Baja California Sur	3	11	8
Coahuila	4	7	3
Querétaro	5	5	0
Campeche	6	12	6
Chihuahua	7	6	-1
Aguascalientes	8	3	-5
Colima	9	14	5
Baja California	10	4	-6
Sinaloa	11	23	12
Nayarit	12	18	6
Jalisco	13	17	4
Tamaulipas	14	9	-5
Sonora	15	8	-7
Quintana Roo	16	10	-6
Morelos	17	20	3
Zacatecas	18	19	1
Yucatán	19	22	3
Durango	20	15	-5
Guanajuato	21	21	0
San Luis Potosí	22	13	-9
México	23	24	1
Hidalgo	24	27	3
Tabasco	25	29	4
Veracruz	26	28	2
Michoacán	27	25	-2
Puebla	28	26	-2
Tlaxcala	29	16	-13
Guerrero	30	31	1
Chiapas	31	30	-1
Oaxaca	32	32	0

El Distrito Federal y Nuevo León son las entidades más competitivas del país (IMCO)

Sinaloa es la entidad que más avanzó en competitividad entre 2001 y 2010, y Tlaxcala fue el estado que más retrocedió (IMCO)

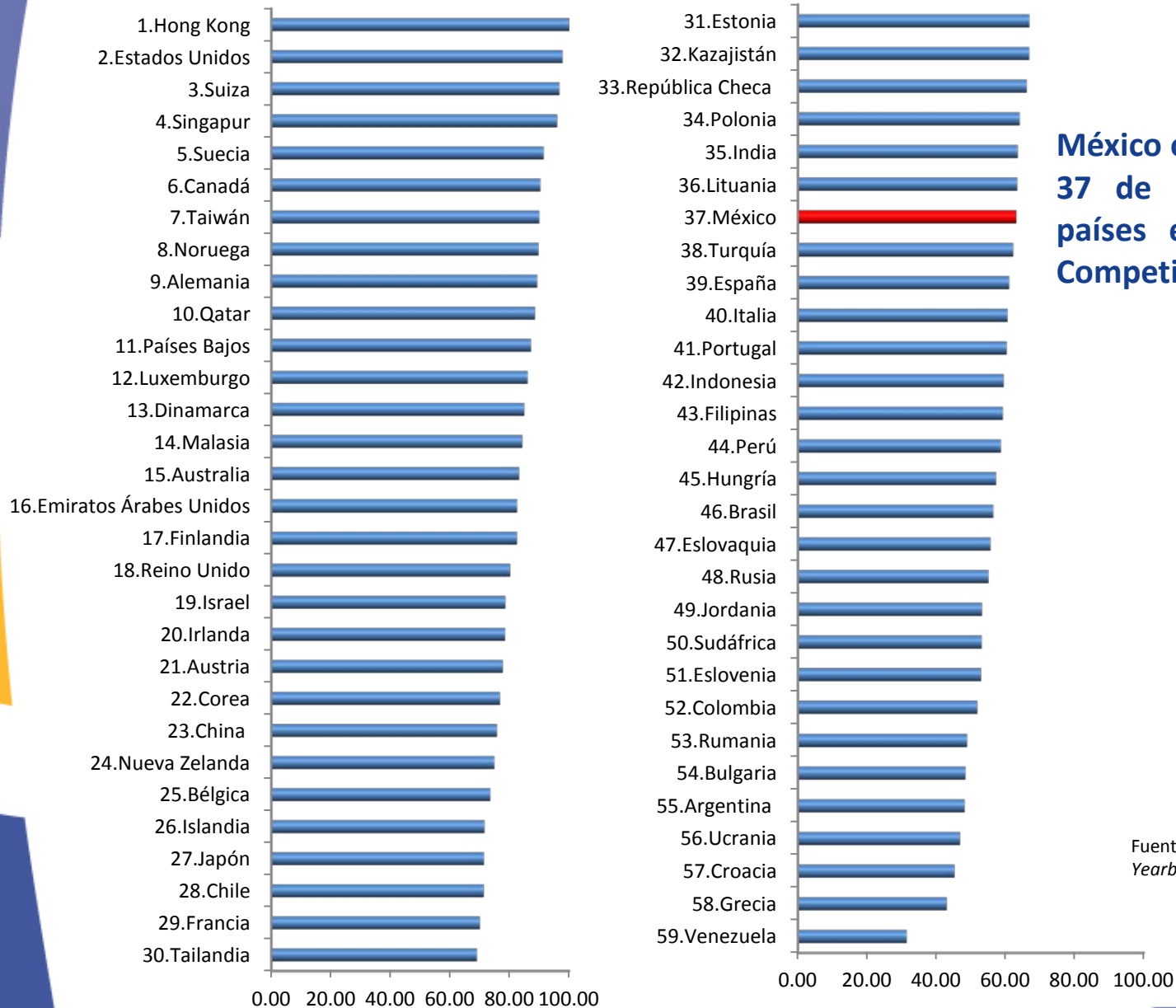
Fuente: FCCyT con base en Índice de Competitividad Estatal 2010. *La caja Negra del Gasto Público.*

/a Índice de Competitividad Estatal 2012. ¿Dónde quedó la bolita? Del federalismo de la recriminación al federalismo de la eficacia. IMCO. <http://imco.org.mx/es/indices/>

ÍNDICE DE COMPETITIVIDAD DEL IMD



8. Índice de Competitividad del IMD 2012



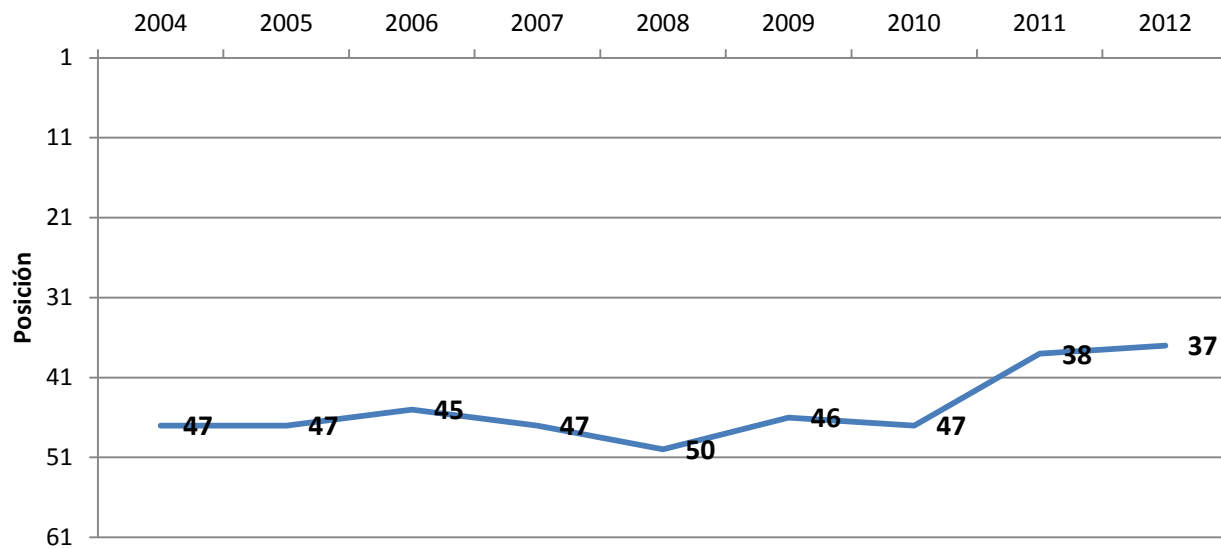
México ocupa la posición 37 de un total de 59 países en el Índice de Competitividad del IMD

Fuente: IMD *World Competitiveness Yearbook*, 2012.

9. México: Índice de Competitividad del IMD 2004-2012



Año	Posición	Tamaño de Muestra
2004	47	60
2005	47	60
2006	45	61
2007	47	55
2008	50	55
2009	46	59
2010	47	59
2011	38	59
2012	37	59



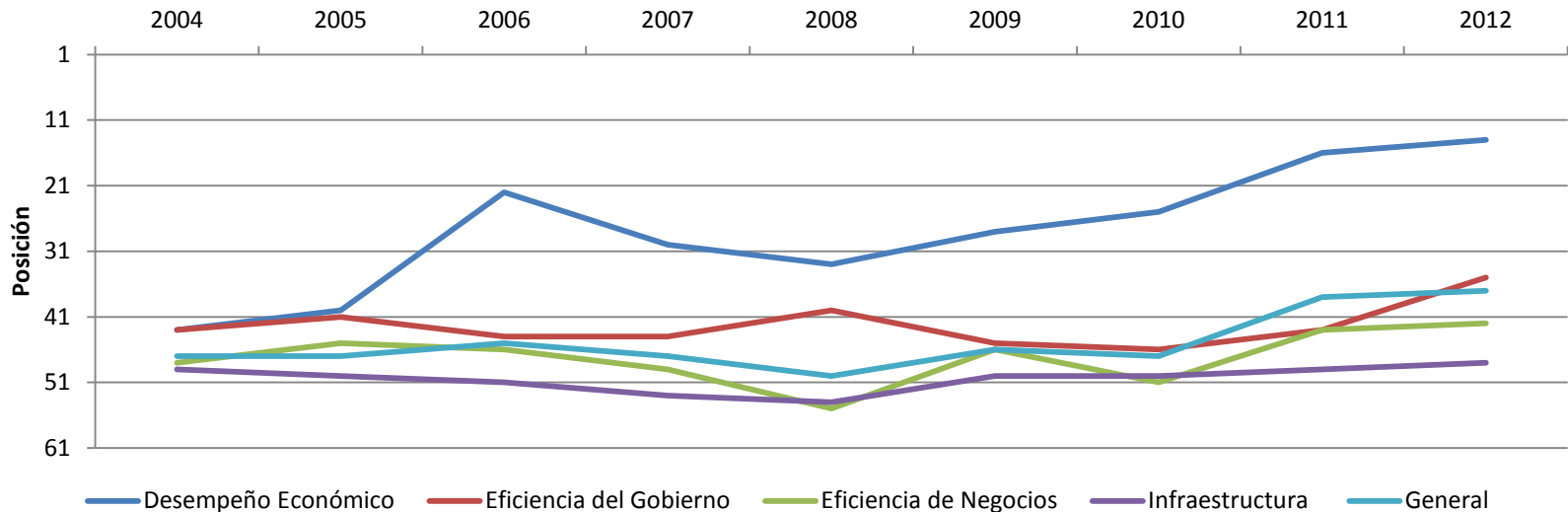
De acuerdo al IMD, México ha escalado 10 posiciones en el Índice de Competitividad entre 2004 y 2012

Fuente: IMD World Competitiveness Yearbook 2004,2005,2006,2007,2008,2009,2010,2011 y 2012.

10. México: Competitividad del IMD por componente (Posiciones)



Año	General	Factores Competitivos			
		Desempeño Económico	Eficiencia del Gobierno	Eficiencia de Negocios	Infraestructura
2004	47	43	43	48	49
2005	47	40	41	45	50
2006	45	22	44	46	51
2007	47	30	44	49	53
2008	50	33	40	55	54
2009	46	28	45	46	50
2010	47	25	46	51	50
2011	38	16	43	43	49
2012	37	14	35	42	48



Entre 2004 y 2012 México mejoró su competitividad como resultado de la mejora en el componente “desempeño económico” (IMD)

Fuente: IMD World Competitiveness Yearbook 2004,2005,2006,2007,2008,2009,2010,2011 y 2012.

11. México: Fortalezas y debilidades del componente Infraestructura 2012



Fortalezas	Ranking
Tarifas de banda ancha fija	12
Exportaciones de alta tecnología	18
Inversión en telecomunicaciones	19
Intensidad energética	32
Esperanza de vida al nacer	33
Debilidades	Ranking
Conectividad	58
Tecnología en las comunicaciones	58
Suscriptores de telefonía móvil	56
Habilidades en tecnologías de la información	56
Cooperación tecnológica	56
Usuarios de Internet	55
Investigación científica	55
Tasa de alumnos por profesor (educación primaria)	54
Ciencia en las escuelas	54
Velocidad de Internet de banda ancha	52

Fuente: IMD World Competitiveness Yearbook 2012.

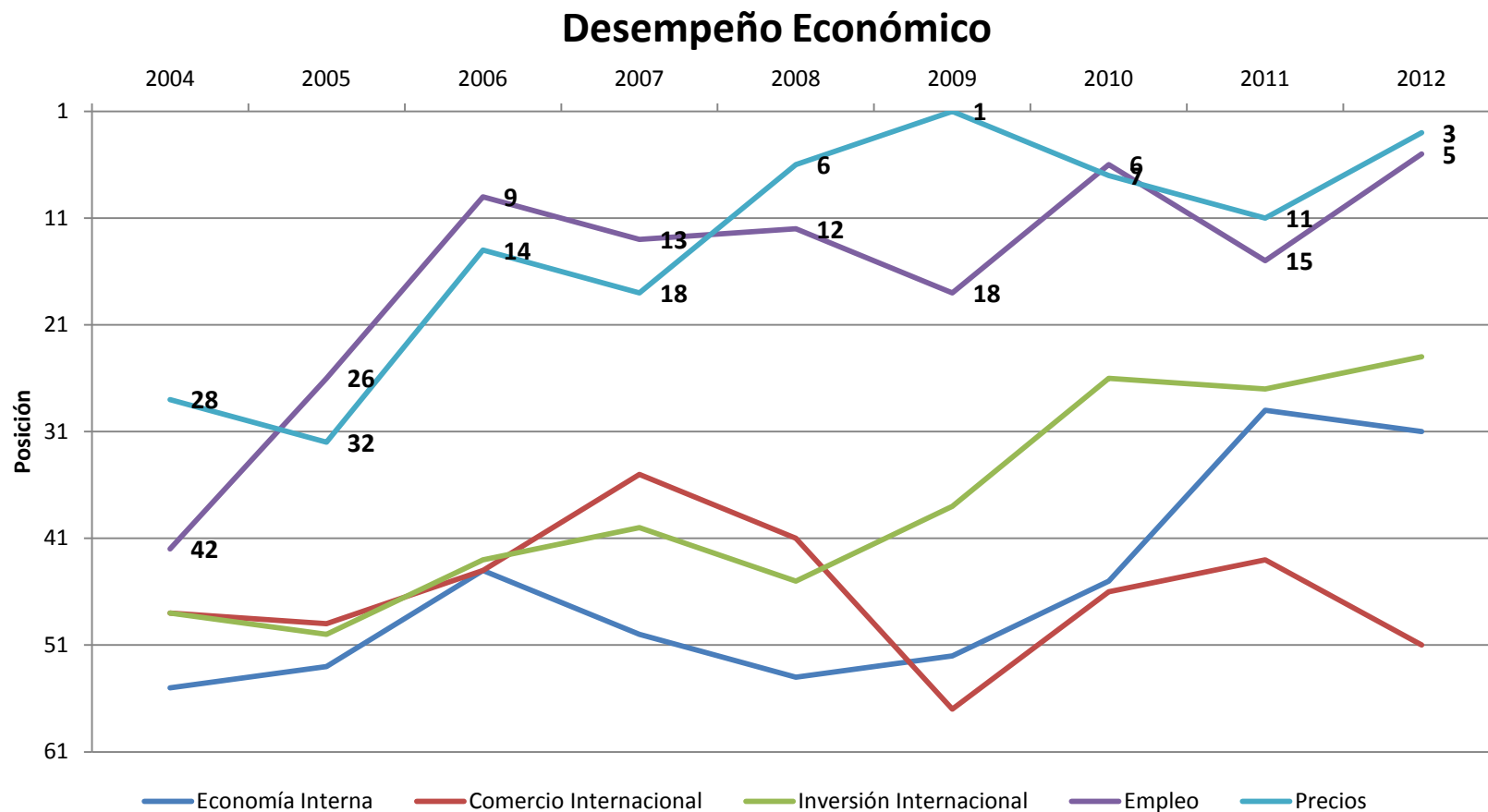
12. Mejoras y caídas de la competitividad en México 2011-2012



Mejoras	2011	2012
Evasión de impuestos	1.68	3.50
Costo del capital	3.13	4.55
Decisiones Gubernamentales	2.90	4.18
Adaptabilidad de las políticas gubernamentales	3.47	4.82
Soborno y corrupción	1.72	2.39
Transparencia	3.01	4.11
Justicia	2.34	3.20
Fondos de pensiones	3.03	4.11
Marco legal y regulatorio	3.37	4.57
Burocracia	2.26	3.01
Facilidad para hacer negocios	3.74	4.89
Impuestos empresariales (reales)	4.28	5.52
Subsidios	4.02	5.14
Finanzas públicas	4.90	6.25
Autoridades aduaneras	4.05	5.14
Caídas	2011	2012
Balanza de Cuenta Corriente (% del PIB)	-0.30	-0.76
Desempleo juvenil	7.00	10.00
Crecimiento real del PIB per cápita	4.55	2.66
Flujos de inversión directa en el extranjero (% del PIB)	1.31	0.83
Flujos de inversión directa en el extranjero (US\$)	13.57	9.64
Crecimiento real del PIB	5.50	3.90
Impuestos sobre la renta	11.59	13.89
Flujos de inversión directa hacia el interior (% del PIB)	1.95	1.68
Costos de la electricidad para clientes industriales	0.104	0.117
Conectividad	5.65	4.95
Stock de inversión directa en el extranjero (% del PIB)	7.26	6.39
Exportación de servicios comerciales (% del PIB)	1.44	1.29
Ingresos turísticos (% del PIB)	1.28	1.15
Preocupación por la salud, la seguridad y el medio ambiente	5.26	4.73
Riesgo de inversión	68.56	61.60

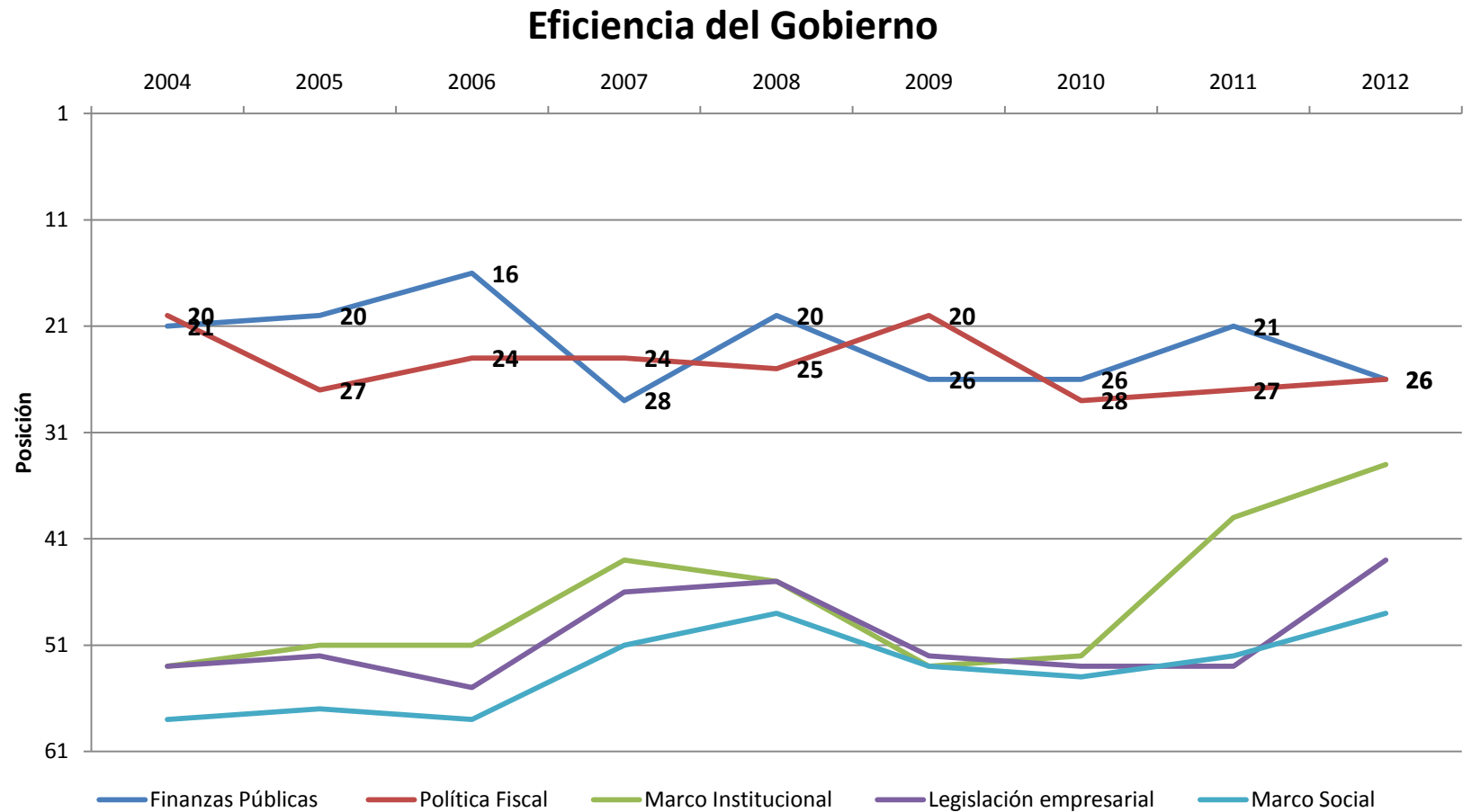
Fuente: IMD World Competitiveness Yearbook 2012.

13. México: Índice de Competitividad del IMD, subfactor Desempeño Económico 2004-2012



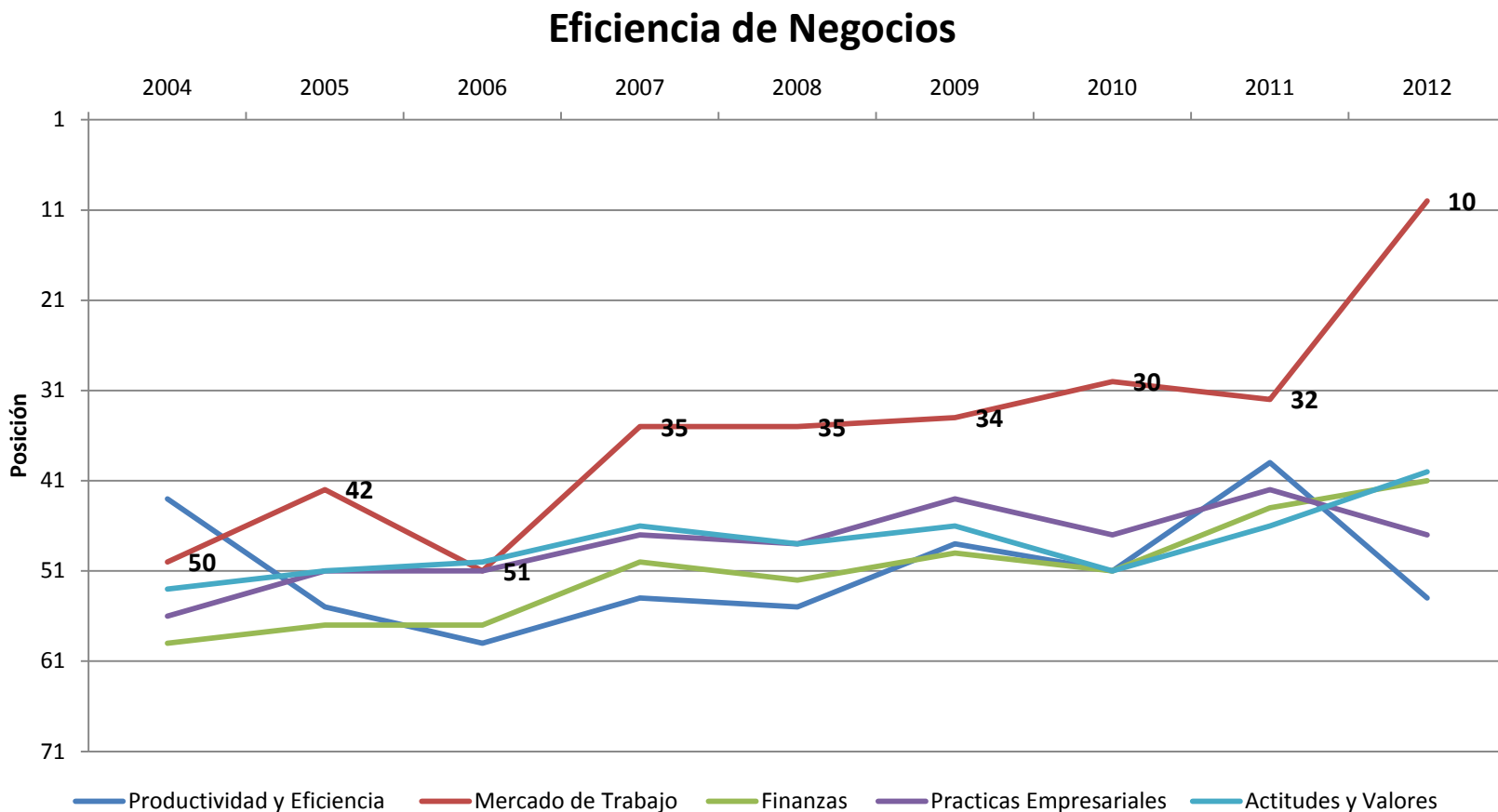
Fuente: IMD World Competitiveness Yearbook 2004, 2005, 2006, 2007, 2008, 2009, 2010, 2011 y 2012.

14. México: Índice de Competitividad del IMD, subfactor Eficiencia del Gobierno 2004-2012



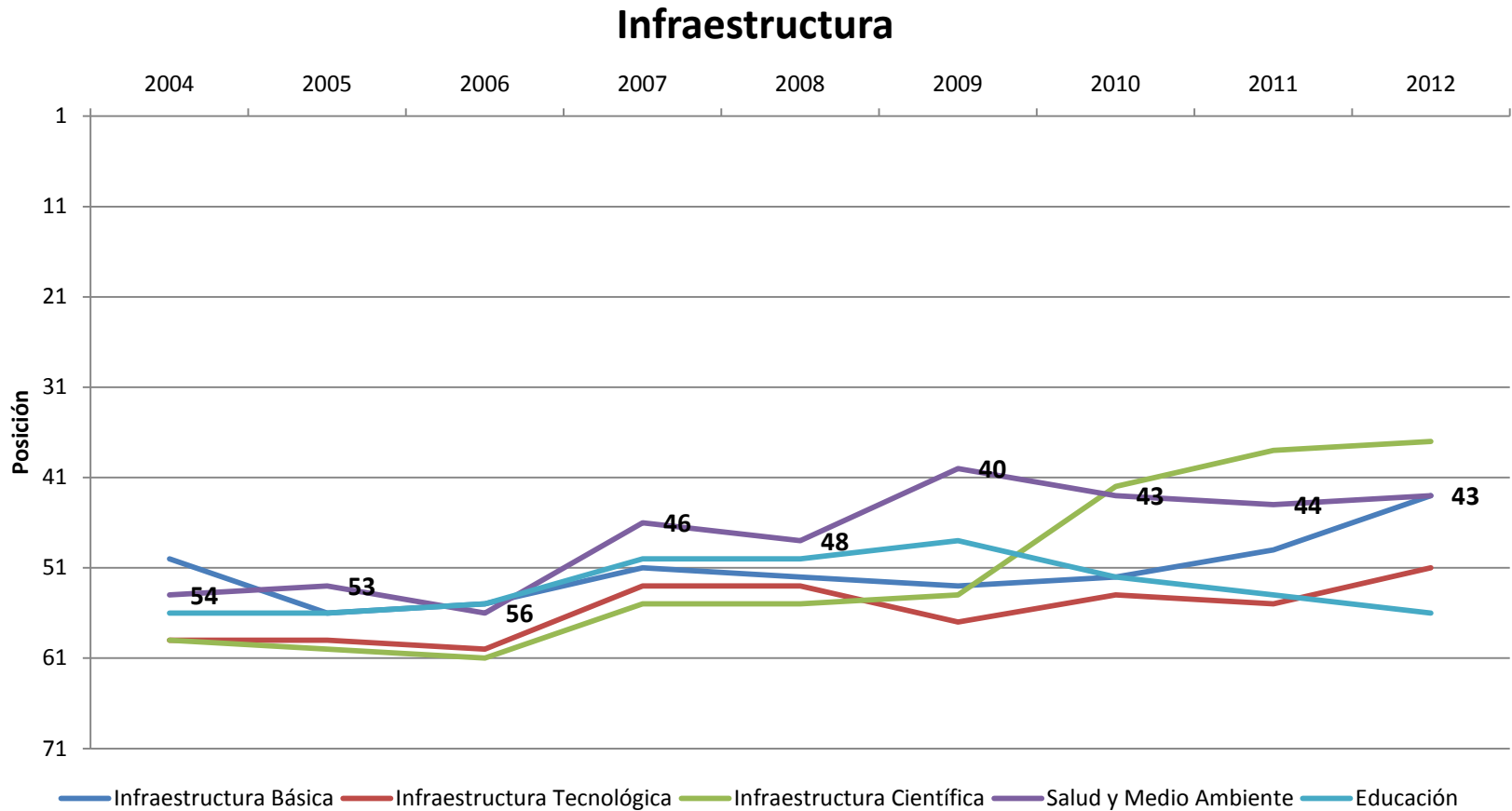
Fuente: IMD World Competitiveness Yearbook 2004, 2005, 2006, 2007, 2008, 2009, 2010, 2011 y 2012.

15. México: Índice de Competitividad del IMD, subfactor Eficiencia de Negocios 2004-2012



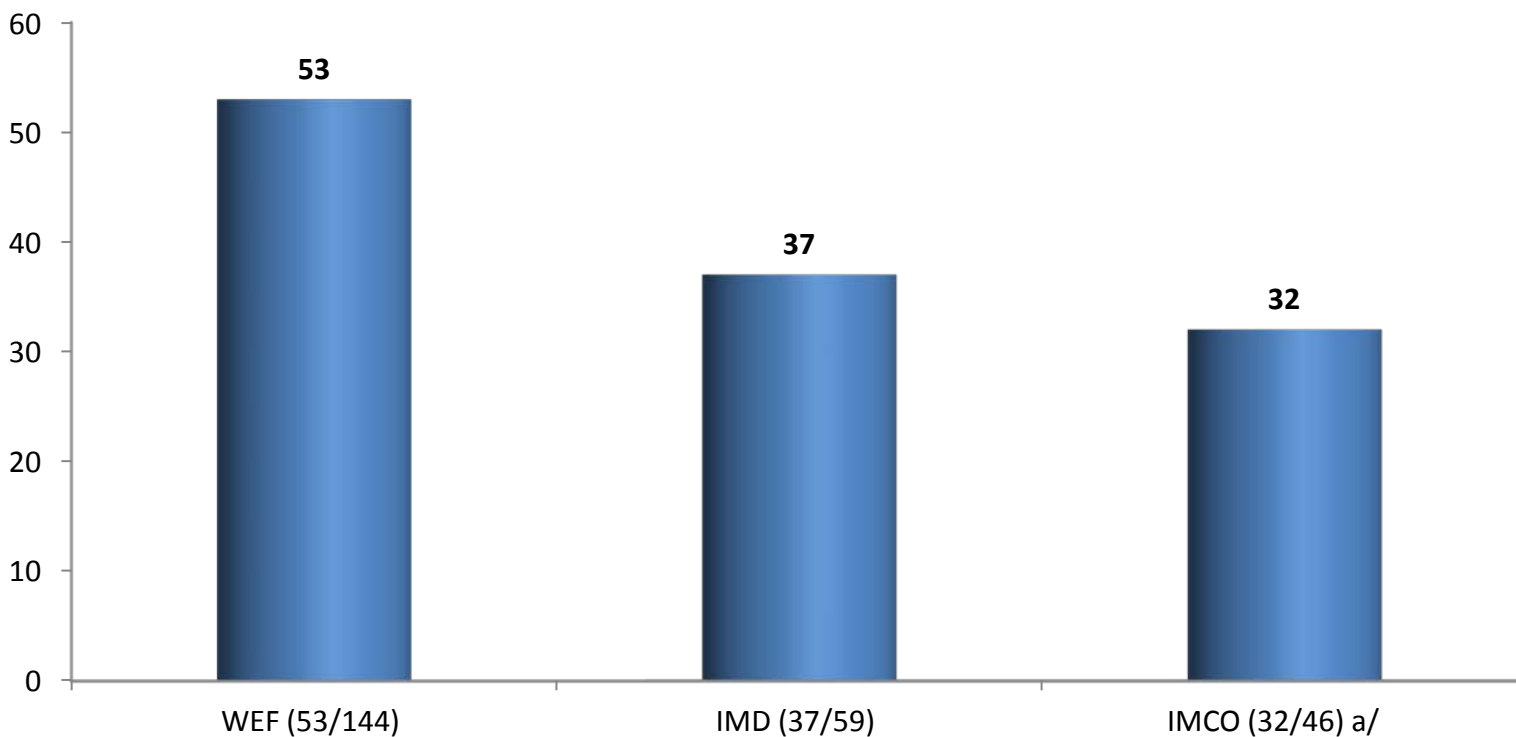
Fuente: IMD World Competitiveness Yearbook 2004, 2005, 2006, 2007, 2008, 2009, 2010, 2011 y 2012.

16. México: Índice de Competitividad del IMD, subfactor Infraestructura 2004-2012



Fuente: IMD World Competitiveness Yearbook 2004, 2005, 2006, 2007, 2008, 2009, 2010, 2011 y 2012.

17. Competitividad de México en los distintos índices 2012



Fuente: FCCyT con base en *The Global Competitiveness Report 2012–2013*. World Economic Forum (WEF); *IMD World Competitiveness Yearbook, 2012*; e *IMCO. Índice de Competitividad Internacional 2011 “Más allá de los BRICS”*.

a/ Dato para 2010

Nota: El número entre paréntesis corresponde a la posición de México sobre el total de posiciones para cada índice.

¡Gracias!

Síguenos en:



@foroconsultivo



ForoConsultivo y FCCyT



foroconsultivocyt



www.foroconsultivo.org.mx



ForoConsultivoCyT



FCCyT



foroconsultivo